

**LAPORAN
PELAKSANAAN SURVEI KEPUASAN MASYARAKAT (SKM)
TRIWULAN I TAHUN 2026**



**UPTD BALAI LATIHAN KERJA
KABUPATEN SUKOHARJO
TAHUN 2026**

DAFTAR ISI

LAPORAN PELAKSANAAN SURVEI KEPUASAN MASYARAKAT (SKM)	1
DAFTAR ISI.....	2
DAFTAR TABEL.....	3
BAB I PENDAHULUAN	4
1.1 Latar Belakang.....	4
1.2 Tujuan dan Manfaat.....	4
1.3 Metode Pengumpulan Data.....	5
1.4 Waktu Pelaksanaan SKM	6
1.5 Penentuan Jumlah Responden	6
BAB II ANALISIS DATA SKM.....	8
2.1 Analisis Responden	8
2.2 Indeks Kepuasan Masyarakat Per Jenis Layanan.....	9
2.3 Analisis Masalah dan Rencana Tindak Lanjut.....	10
2.4 Tren Nilai SKM	11
BAB III HASIL TINDAK LANJUT SKM PERIODE SEBELUMNYA.....	12
BAB IV KESIMPULAN.....	15
LAMPIRAN	16
1. Kuesioner	16
2. Dokumentasi terkait Pelaksanaan SKM (Foto Pelaksanaan SKM).....	18

DAFTAR TABEL

Tabel 1.1 Metode Pengumpulan Data.....	5
Tabel 1.2 Waktu Pelaksanaan SKM	6
Tabel 1.3 Penentuan Jumlah Responden.....	7
Tabel 2.1 Analisis Responden	8
Tabel 2.2 Indeks Kepuasan Masyarakat Per Jenis Layanan.....	9
Tabel 2.3 Rencana Tindak Lanjut	10
Tabel 3.1 Ringkasan Hasil SKM Periode (Sebelumnya).....	12
Tabel 3.2 Realisasi Rencana Tindak Lanjut.....	13

BAB I

PENDAHULUAN

1.1 Latar Belakang

Undang-Undang Nomor 25 Tahun 2009 tentang Pelayanan Publik dan Peraturan Pemerintah Nomor 96 Tahun 2012 tentang Pelaksanaan Undang-undang Nomor 25 Tahun 2009 tentang Pelayanan Publik, mengamanatkan penyelenggara wajib mengikutsertakan masyarakat dalam penyelenggaraan Pelayanan Publik sebagai upaya membangun sistem penyelenggaraan Pelayanan Publik yang adil, transparan, dan akuntabel. Pelibatan masyarakat tersebut diharapkan dapat mendorong kebijakan penyelenggaraan pelayanan publik yang lebih tepat sasaran. Untuk menjalankan amanat kedua kebijakan tersebut, maka disusun Peraturan Menteri PANRB No. 14 Tahun 2017 tentang Pedoman Penyusunan Survei Kepuasan Masyarakat (SKM) Unit Penyelenggara Pelayanan Publik. Pedoman ini memberikan gambaran bagi penyelenggara pelayanan untuk melibatkan masyarakat dalam penilaian kinerja pelayanan publik guna meningkatkan kualitas pelayanan yang diberikan.

UPTD BALAI LATIHAN KERJA menyelenggarakan survei kepuasan masyarakat untuk mengukur kualitas pelayanan. Hasil survei ini akan digunakan sebagai acuan perbaikan pelayanan publik yang dituangkan dalam rencana tindak lanjut sehingga dapat tercapai pelayanan prima yang sesuai dengan harapan dan tuntutan masyarakat sebagai pengguna layanan. Dalam laporan ini juga disampaikan realisasi tindak lanjut dari pelaksanaan survei pada periode sebelumnya, sebagai bentuk komitmen terhadap perbaikan berkelanjutan.

1.2 Tujuan dan Manfaat

Pelaksanaan SKM bertujuan untuk mengetahui gambaran kepuasan masyarakat terhadap kualitas pelayanan dan menilai kinerja penyelenggaraan pelayanan. Adapun manfaat yang diperoleh melalui SKM, antara lain:

- Mengidentifikasi kelemahan dalam penyelenggaraan pelayanan;
- Mengetahui kinerja pelayanan yang telah dilaksanakan oleh unit pelayanan publik secara periodik;

- Mengetahui indeks kepuasan masyarakat pada lingkup organisasi penyelenggara pelayanan maupun instansi pemerintah;
- Meningkatkan persaingan positif antar organisasi penyelenggara pelayanan;
- Menjadi dasar penetapan kebijakan maupun perbaikan kualitas pelayanan; dan
- Memberikan gambaran kepada masyarakat mengenai kinerja organisasi penyelenggara pelayanan.

1.3 Metode Pengumpulan Data

Survei Kepuasan Masyarakat (SKM) di lingkungan UPTD BALAI LATIHAN KERJA dilaksanakan menggunakan metode yang disesuaikan pada karakteristik setiap layanan untuk memastikan data yang terkumpul akurat dan relevan. Pengumpulan data dilakukan melalui kombinasi metode secara online demi menjangkau seluruh segmen pengguna layanan secara efektif. Rincian metode survei yang digunakan untuk setiap jenis layanan disajikan pada tabel berikut:

Tabel 1.1 Metode Pengumpulan Data

No	Jenis Layanan	Metode Survei
1	Pelatihan Keterampilan Kerja Berbasis Kompetensi (PBK) dan Pelatihan Berbasis Masyarakat (Mobile Training Unit/MTU)	online

Instrumen survei yang digunakan adalah kuesioner terstruktur yang mengacu pada 9 (sembilan) unsur pelayanan publik sesuai amanat Peraturan Menteri PANRB Nomor 14 Tahun 2017, yaitu:

- Persyaratan: Syarat yang harus dipenuhi dalam pengurusan suatu jenis pelayanan, baik persyaratan teknis maupun administratif.
- Sistem, Mekanisme, dan Prosedur: Tata cara pelayanan yang dibakukan bagi pemberi dan penerima pelayanan, termasuk alur pengaduan.
- Waktu Penyelesaian: Jangka waktu yang diperlukan untuk menyelesaikan seluruh proses pelayanan dari setiap jenisnya.
- Biaya/Tarif: Ongkos yang dikenakan kepada penerima layanan dalam mengurus dan/atau memperoleh pelayanan dari penyelenggara.
- Produk Spesifikasi Jenis Pelayanan: Hasil pelayanan yang diberikan dan diterima sesuai dengan ketentuan yang telah ditetapkan.

- Kompetensi Pelaksana: Kemampuan yang harus dimiliki oleh pelaksana meliputi pengetahuan, keahlian, keterampilan, dan pengalaman.
- Perilaku Pelaksana: Sikap dan tindakan petugas dalam memberikan pelayanan kepada masyarakat.
- Penanganan Pengaduan, Saran, dan Masukan: Tata cara pelaksanaan penanganan pengaduan serta tindak lanjutnya.
- Sarana dan Prasarana: Peralatan dan fasilitas yang diperlukan dalam penyelenggaraan pelayanan, termasuk fasilitas bagi pengguna layanan berkebutuhan khusus.

1.4 Waktu Pelaksanaan SKM

Pelaksanaan Survei Kepuasan Masyarakat (SKM) untuk UPTD BALAI LATIHAN KERJA dilakukan secara periodik sesuai amanat Peraturan Menteri PANRB No. 14 Tahun 2017. Periode pengumpulan data untuk laporan ini dilaksanakan selama TRIWULAN I TAHUN 2026 (2026). Keseluruhan proses, mulai dari tahap persiapan hingga penyusunan laporan, memerlukan waktu selama 2 bulan. Rincian tahapan dan alokasi waktu kegiatan disajikan pada tabel berikut:

Tabel 1.2 Waktu Pelaksanaan SKM

No.	Kegiatan	Waktu Pelaksanaan	Jumlah Hari Kerja
1	Persiapan	01 Jan 2026 - 09 Jan 2026	9
2	Pengumpulan Data	10 Jan 2026 - 31 Mar 2026	81
3	Pengolahan Data dan Analisis Hasil	1 April 2026 – 10 April 2026	10
4	Penyusunan dan Pelaporan Hasil	11 April 2026 - 15 April 2026	5

1.5 Penentuan Jumlah Responden

Penentuan jumlah responden untuk setiap jenis layanan didasarkan pada populasi masing-masing. Untuk memastikan sampel yang diambil bersifat representatif, jumlah minimum responden ditetapkan menggunakan metode yang mengacu pada Tabel Krejcie dan Morgan. Pendekatan ini memastikan bahwa setiap layanan memiliki jumlah responden yang memadai secara statistik untuk menghasilkan data yang akurat. Rincian populasi dan target sampel minimum untuk setiap layanan disajikan pada tabel berikut:

Tabel 1.3 Penentuan Jumlah Responden

No	Jenis Layanan	Jumlah Populasi	Sampel Minimum
1	Pelatihan Keterampilan Kerja Berbasis Kompetensi (PBK) dan Pelatihan Berbasis Masyarakat (Mobile Training Unit/MTU)	32	32
Total		32	32

BAB II

ANALISIS DATA SKM

2.1 Analisis Responden

Analisis terhadap karakteristik responden bertujuan untuk memahami latar belakang dan profil dari para pengguna layanan. Pada periode survei ini, data berhasil dikumpulkan dari total 85 responden. Profil demografis responden, yang mencakup aspek-aspek seperti jenis kelamin, tingkat pendidikan, dan jenis pekerjaan, disajikan secara rinci pada tabel di bawah ini.

Tabel 2.1 Analisis Responden

No	Karakteristik	Indikator	Jumlah	Persentase
1.	Jenis Kelamin	Laki-laki	22	25.88%
		Perempuan	63	74.12%
2.	Pendidikan	Tidak Sekolah	0	0%
		SD/Sederajat	0	0%
		SMP/Sederajat	10	11.76%
		SMA/Sederajat	64	75.29%
		D1/D2/D3	7	8.24%
		D4/S1	4	4.71%
		S2	0	0%
		S3	0	0%
3.	Pekerjaan	ASN	0	0%
		TNI	0	0%
		POLRI	0	0%
		Swasta	2	2.35%
		Wirausaha	19	22.35%
		Ibu Rumah Tangga	43	50.59%
		Pelajar/Mahasiswa	0	0%
		Petani/Nelayan	0	0%
		Pekerja Lepas/Freelance	2	2.35%
		Pensiunan	2	2.35%
		Lainnya	17	20%
	Perangkat Desa	0	0%	
4.	Kategori Pengguna Layanan	Non Disabilitas	84	98.82%
		Disabilitas	1	1.18%
5.	Kategori Jenis Disabilitas	Disabilitas Fisik	0	0%
		Disabilitas Mental	1	1.18%
		Disabilitas Intelektual	0	0%
		Disabilitas Sensorik	0	0%

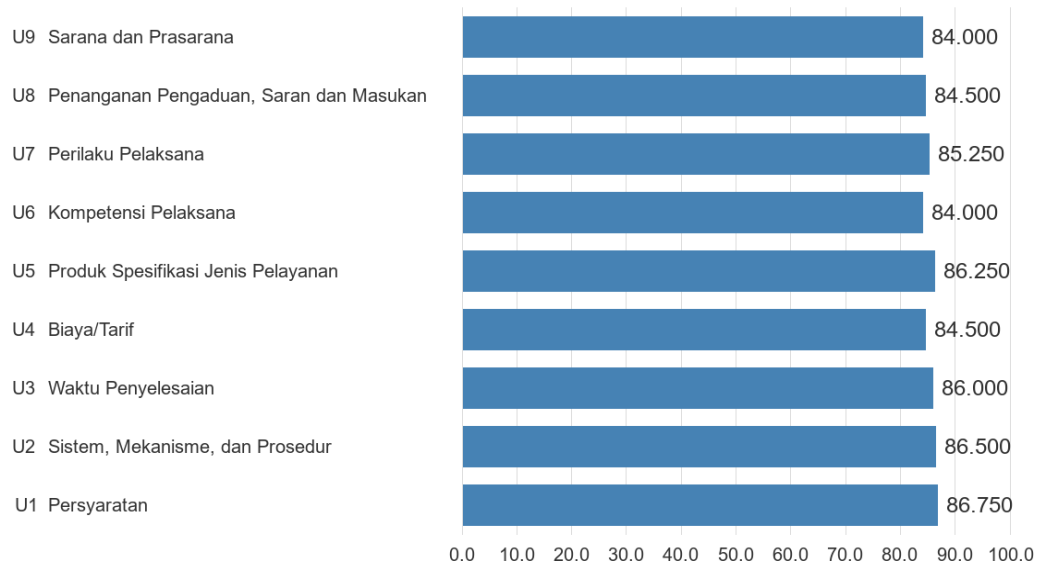
2.2 Indeks Kepuasan Masyarakat Per Jenis Layanan

Setelah menganalisis profil responden, tahap selanjutnya adalah menyajikan hasil Indeks Kepuasan Masyarakat (IKM) secara terperinci. Tabel berikut ini menguraikan capaian nilai IKM untuk setiap jenis layanan yang disurvei, beserta rincian nilai rata-rata untuk masing-masing dari sembilan unsur pelayanan.

Tabel 2.2 Indeks Kepuasan Masyarakat Per Jenis Layanan

No	Jenis Layanan	Jumlah Responden	Persyaratan	Prosedur	Waktu	Biaya	Produk	Kompetensi	Perilaku	Aduan	Sarpras	IKM Per Jenis Layanan
1	Pelatihan Keterampilan Kerja Berbasis Kompetensi (PBK) dan Pelatihan Berbasis Masyarakat (Mobile Training Unit/MTU)	85	86.76	86.47	85.88	84.41	86.18	84.12	85.29	84.41	84.12	85.31
Rerata IKM Per Unsur			86.75	86.50	86.00	84.50	86.25	84.00	85.25	84.50	84.00	85.31
IKM Unit Layanan			85.31									
Mutu Unit Layanan			Baik (B)									

Grafik Nilai IKM Agregat per Unsur



Gambar 2.1. Grafik Nilai SKM Per Unsur

2.3 Analisis Masalah dan Rencana Tindak Lanjut

Berdasarkan hasil analisis data SKM, dapat diidentifikasi beberapa unsur pelayanan yang menjadi prioritas utama untuk perbaikan. Secara kuantitatif, unsur-unsur dengan nilai terendah adalah: Kompetensi Pelaksana, Sarana dan Prasarana, Biaya/Tarif.

Temuan ini sejalan dengan analisis kualitatif dari kritik dan saran yang diterima, dimana beberapa tema utama yang sering disorot oleh masyarakat antara lain:

Tidak ada saran/kritik yang dipilih untuk ditampilkan dalam laporan. Atas dasar temuan tersebut, UPTD BALAI LATIHAN KERJA menyusun rencana tindak lanjut yang tidak hanya bertujuan untuk meningkatkan nilai IKM secara angka, tetapi lebih penting lagi, untuk menjawab permasalahan nyata yang dirasakan oleh masyarakat. Fokus utama perbaikan adalah pada unsur-unsur yang telah diidentifikasi sebagai prioritas. Berdasarkan hasil analisis tersebut, berikut adalah rencana tindak lanjut yang telah disusun untuk perbaikan pelayanan di masa mendatang:

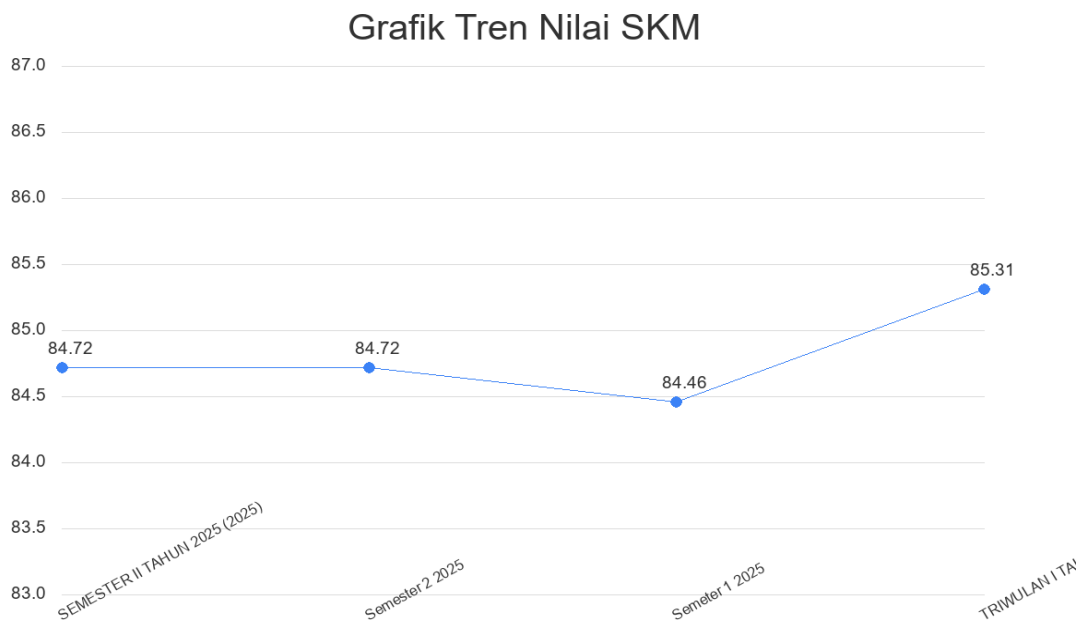
Tabel 2.3 Rencana Tindak Lanjut

No	Unsur	Rencana Tindak Lanjut	Waktu	Penanggung Jawab
1	Waktu Penyelesaian	Mengadakan Rapat Koordinasi tentang arahan kepada pelayanan agar selalu berada di meja pelayanannya	Triwulan 1 Tahun 2026	Tim Kerja Pelayanan Publik dan Tata Laksana

2	Produk Spesifikasi Jenis Pelayanan	Mengikutkan Petugas Layanan di Pelatihan Public Service	Triwulan 1 Tahun 2026	Tim Kerja Pelayanan Publik dan Tata Laksana
3	Persyaratan	Mempermudah persyaratan bagi Masyarakat yang meminta pelayanan	Triwulan 1 Tahun 2026	Tim Kerja Pelayanan Publik dan Tata Laksana

2.4 Tren Nilai SKM

Tren tingkat kepuasan penerima layanan UPTD BALAI LATIHAN KERJA selama beberapa periode terakhir dapat dilihat melalui grafik di bawah ini. Grafik ini menggabungkan data historis yang diarsipkan dengan data yang dihasilkan oleh sistem untuk memberikan gambaran yang komprehensif.



Gambar 2.2. Grafik Tren Nilai SKM

Berdasarkan grafik di atas, tren nilai SKM cenderung stabil dengan pola yang fluktuatif dari periode ke periode. Secara keseluruhan, dapat disimpulkan bahwa UPTD BALAI LATIHAN KERJA telah menunjukkan komitmen dalam mengoptimalkan kinerja pelayanan publik melalui berbagai upaya perbaikan yang berkelanjutan.

BAB III
HASIL TINDAK LANJUT SKM PERIODE SEBELUMNYA

Hasil survei kepuasan masyarakat oleh UPTD BALAI LATIHAN KERJA periode SEMESTER II TAHUN 2025 (2025) menunjukkan angka yang beragam pada berbagai unsur pelayanan, seperti dapat terlihat pada ringkasan tabel di bawah ini:

Tabel 3.1 Ringkasan Hasil SKM Periode (Sebelumnya)

No	Unsur	IKM
1	Persyaratan	86.50
2	Sistem, Mekanisme, dan Prosedur	86.75
3	Waktu Penyelesaian	85.75
4	Biaya/Tarif	84.00
5	Produk Spesifikasi Jenis Pelayanan	86.50
6	Kompetensi Pelaksana	82.50
7	Perilaku Pelaksana	84.00
8	Penanganan Pengaduan, Saran dan Masukan	83.25
9	Sarana dan Prasarana	83.25

Berkaca pada data di atas, dapat terlihat beberapa unsur yang memerlukan intervensi lanjutan. UPTD BALAI LATIHAN KERJA telah menyusun dan menindaklanjuti rencana perbaikan berdasarkan temuan pada periode tersebut. Berkaitan dengan hal tersebut, maka implementasi yang telah dilaksanakan adalah sebagai berikut:

Tabel 3.2 Realisasi Rencana Tindak Lanjut

No	Rencana Tindak Lanjut	Apakah RTL Telah Ditindaklanjuti (Sudah/Belum)	Deskripsi Tindak Lanjut (Mohon Dijabarkan)	Dokumentasi Kegiatan	Tantangan/Hambatan
1	1.1 Mengecek secara rutin keadaan sarana dan prasarana yang ada demi kelancaran pekerjaan dan pelatihan	sudah	Memeriksa mesin dan peralatan pelatihan Memeriksa kebersihan kamar mandi dan ruangan lainnya	Terlampir	Keterbatasan jumlah petugas kebersihan
	1.2 Merawat sarana dan prasarana yang ada agar selalu bisa digunakan dengan baik	sudah	Service mesin dan peralatan pelatihan sebelum digunakan. Membersihkan kamar mandi dan ruangan lainnya	Terlampir	Keterbatasan jumlah petugas kebersihan
	1.3 Mengganti sarana dan prasarana yang keadaannya kurang baik serta menambah sarana dan prasarana sesuai kebutuhan pekerjaan maupun pelatihan	sudah	Mengganti peralatan yang rusak Mengusulkan kegiatan pemeliharaan bangunan gedung	Terlampir	Anggaran yang terbatas
2	2.1 Mengurangi jumlah lembar persyaratan yang harus di kumpulkan	sudah	Menggandakan sendiri persyaratan yang dibutuhkan	Terlampir	Aturan pengumpulan berkas persyaratan sudah ditentukan dari pusat

3	3.1 Menerapkan metode Kerja Cepat, Kerja Cermat, Kerja Tepat dan Kerja Hemat	sudah	Menyelesaikan pekerjaan dengan cepat dan cermat	Terlampir	SDM yang sudah terbiasa bekerja lambat dan menunda pekerjaan
---	--	-------	---	-----------	--

BAB IV


KESIMPULAN

Dalam melaksanakan tugas Survei Kepuasan Masyarakat (SKM) selama satu periode 1 Januari 2026 s.d.31 Maret 2026, dapat disimpulkan sebagai berikut:

- Sebanyak 85 orang mengisi SKM pada UPTD BALAI LATIHAN KERJA. Pada periode ini, satu-satunya layanan yang disurvei adalah Pelatihan Keterampilan Kerja Berbasis Kompetensi (PBK) dan Pelatihan Berbasis Masyarakat (Mobile Training Unit/MTU), dengan total responden sebanyak 85 orang.
- Pelaksanaan pelayanan publik di UPTD BALAI LATIHAN KERJA, secara umum mencerminkan tingkat kualitas Baik (B) dengan nilai SKM 85.31. Meskipun demikian, nilai SKM menunjukkan pola yang stabil.
- Unsur pelayanan yang menjadi prioritas perbaikan yaitu Kompetensi Pelaksana, Sarana dan Prasarana, Biaya/Tarif.
- Tidak ada data Rencana Tindak Lanjut dari periode sebelumnya yang dapat dianalisis.

Sukoharjo, April 2026

Kepala UPTD Balai Latihan Kerja
Dinas Perindustrian dan Tenaga Kerja Kabupaten
Sukoharjo


DARYADI, SE.
Penata
NIP. 19711121 200801 1 002

LAMPIRAN

1. Kuesioner

KUESIONER SURVEI KEPUASAN MASYARAKAT (SKM) PADA UNIT LAYANAN UPTD BALAI LATIHAN KERJA

A. IDENTITAS RESPONDEN			
Jenis Layanan:			
Tanggal Menerima Layanan:			
Jenis Kelamin: <input type="checkbox"/> Laki-laki <input type="checkbox"/> Perempuan			
Pendidikan: <input type="checkbox"/> Tidak Sekolah <input type="checkbox"/> SD/Sederajat <input type="checkbox"/> SMP/Sederajat <input type="checkbox"/> SMA/Sederajat <input type="checkbox"/> D1/D2/D3 <input type="checkbox"/> D4/S1 <input type="checkbox"/> S2 <input type="checkbox"/> S3		Usia: <input type="checkbox"/> < 17 tahun <input type="checkbox"/> 17-25 tahun <input type="checkbox"/> 26-34 tahun <input type="checkbox"/> 35-44 tahun <input type="checkbox"/> 45-54 tahun <input type="checkbox"/> 55-65 tahun <input type="checkbox"/> >65 tahun	
Pekerjaan: <input type="checkbox"/> ASN <input type="checkbox"/> TNI <input type="checkbox"/> POLRI	<input type="checkbox"/> Swasta <input type="checkbox"/> Wirausaha <input type="checkbox"/> Ibu Rumah Tangga	<input type="checkbox"/> Pelajar/Mahasiswa <input type="checkbox"/> Petani/Nelayan <input type="checkbox"/> Pekerja Lepas/Freelance	<input type="checkbox"/> Pensiunan <input type="checkbox"/> Lainnya _____
Apakah Anda merupakan penyandang disabilitas/pendamping penyandang disabilitas? <input type="checkbox"/> Ya <input type="checkbox"/> Tidak			
Jika ya, jenis disabilitas apa yang Anda miliki/dampingi? (Jika tidak, lewati)			
<input type="checkbox"/> Disabilitas Fisik <input type="checkbox"/> Disabilitas Intelektual		<input type="checkbox"/> Disabilitas Mental <input type="checkbox"/> Disabilitas Sensorik	

A. PENDAPAT RESPONDEN TENTANG PELAYANAN	
<p>1. Persyaratan layanan diinformasikan dengan jelas dan mudah dipahami</p> <ol style="list-style-type: none"> Sangat tidak setuju Tidak setuju Setuju Sangat setuju 	<p>6. Petugas merespon kebutuhan dengan cepat</p> <ol style="list-style-type: none"> Sangat tidak setuju Tidak setuju Setuju Sangat setuju
<p>2. Prosedur/Alur layanan mudah dipahami dan dilakukan</p> <ol style="list-style-type: none"> Sangat tidak setuju Tidak setuju Setuju Sangat setuju 	<p>7. Petugas melayani saya dengan ramah</p> <ol style="list-style-type: none"> Sangat tidak setuju Tidak setuju Setuju Sangat setuju
<p>3. Layanan yang diberikan sudah tepat waktu</p> <ol style="list-style-type: none"> Sangat tidak setuju Tidak setuju Setuju Sangat setuju 	<p>8. Layanan konsultasi dan pengaduan mudah diakses</p> <ol style="list-style-type: none"> Sangat tidak setuju Tidak setuju Setuju Sangat setuju
<p>4. Rincian biaya/tarif layanan disampaikan secara jelas dan mudah dipahami</p> <ol style="list-style-type: none"> Sangat tidak setuju Tidak setuju Setuju Sangat setuju 	<p>9. Sarana prasarana nyaman dan mudah digunakan</p> <ol style="list-style-type: none"> Sangat tidak setuju Tidak setuju Setuju Sangat setuju
<p>5. Kualitas produk layanan yang diterima memuaskan</p> <ol style="list-style-type: none"> Sangat tidak setuju Tidak setuju Setuju Sangat setuju 	

Kritik dan Saran:

2. Dokumentasi terkait Pelaksanaan SKM (Foto Pelaksanaan SKM)

- a. Melaksanakan rapat koordinasi dengan admin sisukma Dispernaker I Unit Layanan



- b. Mengikuti Pelatihan Public Servise



- c. Aktif melaksanakan pendampingan kepada pihak yang dilayani







