

**LAPORAN
PELAKSANAAN SURVEI KEPUASAN MASYARAKAT (SKM)
TRIWULAN I TAHUN 2026**



**KELURAHAN GAYAM
KABUPATEN SUKOHARJO
TAHUN 2026**

DAFTAR ISI

LAPORAN PELAKSANAAN SURVEI KEPUASAN MASYARAKAT (SKM)	1
DAFTAR ISI	2
DAFTAR TABEL	3
BAB I PENDAHULUAN	4
1.1 Latar Belakang.....	4
1.2 Tujuan dan Manfaat.....	4
1.3 Metode Pengumpulan Data	5
1.4 Waktu Pelaksanaan SKM	6
1.5 Penentuan Jumlah Responden.....	6
BAB II ANALISIS DATA SKM.....	8
2.1 Analisis Responden	8
2.2 Indeks Kepuasan Masyarakat Per Jenis Layanan	9
2.3 Analisis Masalah dan Rencana Tindak Lanjut	10
2.4 Tren Nilai SKM.....	11
BAB III HASIL TINDAK LANJUT SKM PERIODE SEBELUMNYA.....	12
BAB IV KESIMPULAN.....	14
LAMPIRAN	15
1. Kuesioner.....	15
2. Dokumentasi terkait Pelaksanaan SKM (Foto Pelaksanaan SKM).....	17

DAFTAR TABEL

Tabel 1.1 Metode Pengumpulan Data	5
Tabel 1.2 Waktu Pelaksanaan SKM	6
Tabel 1.3 Penentuan Jumlah Responden.....	7
Tabel 2.1 Analisis Responden	8
Tabel 2.2 Indeks Kepuasan Masyarakat Per Jenis Layanan	9
Tabel 2.3 Rencana Tindak Lanjut	10
Tabel 3.1 Ringkasan Hasil SKM Periode (Sebelumnya).....	12
Tabel 3.2 Realisasi Rencana Tindak Lanjut.....	13

BAB I

PENDAHULUAN

1.1 Latar Belakang

Undang-Undang Nomor 25 Tahun 2009 tentang Pelayanan Publik dan Peraturan Pemerintah Nomor 96 Tahun 2012 tentang Pelaksanaan Undang-undang Nomor 25 Tahun 2009 tentang Pelayanan Publik, mengamanatkan penyelenggara wajib mengikutsertakan masyarakat dalam penyelenggaraan Pelayanan Publik sebagai upaya membangun sistem penyelenggaraan Pelayanan Publik yang adil, transparan, dan akuntabel. Pelibatan masyarakat tersebut diharapkan dapat mendorong kebijakan penyelenggaraan pelayanan publik yang lebih tepat sasaran. Untuk menjalankan amanat kedua kebijakan tersebut, maka disusun Peraturan Menteri PANRB No. 14 Tahun 2017 tentang Pedoman Penyusunan Survei Kepuasan Masyarakat (SKM) Unit Penyelenggara Pelayanan Publik. Pedoman ini memberikan gambaran bagi penyelenggara pelayanan untuk melibatkan masyarakat dalam penilaian kinerja pelayanan publik guna meningkatkan kualitas pelayanan yang diberikan.

KELURAHAN GAYAM menyelenggarakan survei kepuasan masyarakat untuk mengukur kualitas pelayanan. Hasil survei ini akan digunakan sebagai acuan perbaikan pelayanan publik yang dituangkan dalam rencana tindak lanjut sehingga dapat tercapai pelayanan prima yang sesuai dengan harapan dan tuntutan masyarakat sebagai pengguna layanan. Dalam laporan ini juga disampaikan realisasi tindak lanjut dari pelaksanaan survei pada periode sebelumnya, sebagai bentuk komitmen terhadap perbaikan berkelanjutan.

1.2 Tujuan dan Manfaat

Pelaksanaan SKM bertujuan untuk mengetahui gambaran kepuasan masyarakat terhadap kualitas pelayanan dan menilai kinerja penyelenggaraan pelayanan. Adapun manfaat yang diperoleh melalui SKM, antara lain:

- Mengidentifikasi kelemahan dalam penyelenggaraan pelayanan;
- Mengetahui kinerja pelayanan yang telah dilaksanakan oleh unit pelayanan publik secara periodik;

- Mengetahui indeks kepuasan masyarakat pada lingkup organisasi penyelenggara pelayanan maupun instansi pemerintah;
- Meningkatkan persaingan positif antar organisasi penyelenggara pelayanan;
- Menjadi dasar penetapan kebijakan maupun perbaikan kualitas pelayanan; dan
- Memberikan gambaran kepada masyarakat mengenai kinerja organisasi penyelenggara pelayanan.

1.3 Metode Pengumpulan Data

Survei Kepuasan Masyarakat (SKM) di lingkungan KELURAHAN GAYAM dilaksanakan menggunakan metode yang disesuaikan pada karakteristik setiap layanan untuk memastikan data yang terkumpul akurat dan relevan. Pengumpulan data dilakukan melalui kombinasi metode secara online demi menjangkau seluruh segmen pengguna layanan secara efektif. Rincian metode survei yang digunakan untuk setiap jenis layanan disajikan pada tabel berikut:

Tabel 1.1 Metode Pengumpulan Data

No	Jenis Layanan	Metode Survei
1	Pelayanan Publik dan Surat Menyurat	online

Instrumen survei yang digunakan adalah kuesioner terstruktur yang mengacu pada 9 (sembilan) unsur pelayanan publik sesuai amanat Peraturan Menteri PANRB Nomor 14 Tahun 2017, yaitu:

- Persyaratan: Syarat yang harus dipenuhi dalam pengurusan suatu jenis pelayanan, baik persyaratan teknis maupun administratif.
- Sistem, Mekanisme, dan Prosedur: Tata cara pelayanan yang dibakukan bagi pemberi dan penerima pelayanan, termasuk alur pengaduan.
- Waktu Penyelesaian: Jangka waktu yang diperlukan untuk menyelesaikan seluruh proses pelayanan dari setiap jenisnya.
- Biaya/Tarif: Ongkos yang dikenakan kepada penerima layanan dalam

mengurus dan/atau memperoleh pelayanan dari penyelenggara.

- Produk Spesifikasi Jenis Pelayanan: Hasil pelayanan yang diberikan dan diterima sesuai dengan ketentuan yang telah ditetapkan.

- Kompetensi Pelaksana: Kemampuan yang harus dimiliki oleh pelaksana meliputi pengetahuan, keahlian, keterampilan, dan pengalaman.

- Perilaku Pelaksana: Sikap dan tindakan petugas dalam memberikan pelayanan kepada masyarakat.

- Penanganan Pengaduan, Saran, dan Masukan: Tata cara pelaksanaan penanganan pengaduan serta tindak lanjutnya.

- Sarana dan Prasarana: Peralatan dan fasilitas yang diperlukan dalam penyelenggaraan pelayanan, termasuk fasilitas bagi pengguna layanan berkebutuhan khusus.

1.4 Waktu Pelaksanaan SKM

Pelaksanaan Survei Kepuasan Masyarakat (SKM) untuk KELURAHAN GAYAM dilakukan secara periodik sesuai amanat Peraturan Menteri PANRB No. 14 Tahun 2017. Periode pengumpulan data untuk laporan ini dilaksanakan selama TRIWULAN I TAHUN 2026 (2026). Keseluruhan proses, mulai dari tahap persiapan hingga penyusunan laporan, memerlukan waktu selama 2 bulan. Rincian tahapan dan alokasi waktu kegiatan disajikan pada tabel berikut:

Tabel 1.2 Waktu Pelaksanaan SKM

No.	Kegiatan	Waktu Pelaksanaan	Jumlah Hari Kerja
1	Persiapan	01 Jan 2026 - 30 Jan 2026	30
2	Pengumpulan Data	01 Feb 2026 - 27 Mar 2026	55
3	Pengolahan Data dan Analisis Hasil	27 Mar 2026 - 31 Mar 2026	5
4	Penyusunan dan Pelaporan Hasil	30 Mar 2026 - 31 Mar 2026	2

1.5 Penentuan Jumlah Responden

Penentuan jumlah responden untuk setiap jenis layanan didasarkan pada populasi masing-masing. Untuk memastikan sampel yang diambil bersifat representatif, jumlah minimum responden ditetapkan menggunakan metode

yang mengacu pada Tabel Krejcie dan Morgan. Pendekatan ini memastikan bahwa setiap layanan memiliki jumlah responden yang memadai secara statistik untuk menghasilkan data yang akurat. Rincian populasi dan target sampel minimum untuk setiap layanan disajikan pada tabel berikut:

Tabel 1.3 Penentuan Jumlah Responden

No	Jenis Layanan	Jumlah Populasi	Sampel Minimum
1	Pelayanan Publik dan Surat Menyurat	160	113
Total		160	113

BAB II

ANALISIS DATA SKM

2.1 Analisis Responden

Analisis terhadap karakteristik responden bertujuan untuk memahami latar belakang dan profil dari para pengguna layanan. Pada periode survei ini, data berhasil dikumpulkan dari total 49 responden. Profil demografis responden, yang mencakup aspek-aspek seperti jenis kelamin, tingkat pendidikan, dan jenis pekerjaan, disajikan secara rinci pada tabel di bawah ini.

Tabel 2.1 Analisis Responden

No	Karakteristik	Indikator	Jumlah	Persentase
1.	Jenis Kelamin	Laki-laki	42	85.71%
		Perempuan	7	14.29%
2.	Pendidikan	Tidak Sekolah	0	0%
		SD/Sederajat	1	2.04%
		SMP/Sederajat	0	0%
		SMA/Sederajat	22	44.9%
		D1/D2/D3	5	10.2%
		D4/S1	16	32.65%
		S2	5	10.2%
		S3	0	0%
3.	Pekerjaan	ASN	7	14.29%
		TNI	0	0%
		POLRI	0	0%
		Swasta	15	30.61%
		Wirausaha	9	18.37%
		Ibu Rumah Tangga	2	4.08%
		Pelajar/Mahasiswa	0	0%
		Petani/Nelayan	0	0%
		Pekerja Lepas/Freelance	2	4.08%
		Pensiunan	11	22.45%
		Lainnya	3	6.12%
	Perangkat Desa	0	0%	
4.	Kategori Pengguna Layanan	Non Disabilitas	49	100%
		Disabilitas	0	0%
5.	Kategori Jenis Disabilitas	Disabilitas Fisik	0	0%
		Disabilitas Mental	0	0%
		Disabilitas Intelektual	0	0%
		Disabilitas Sensorik	0	0%

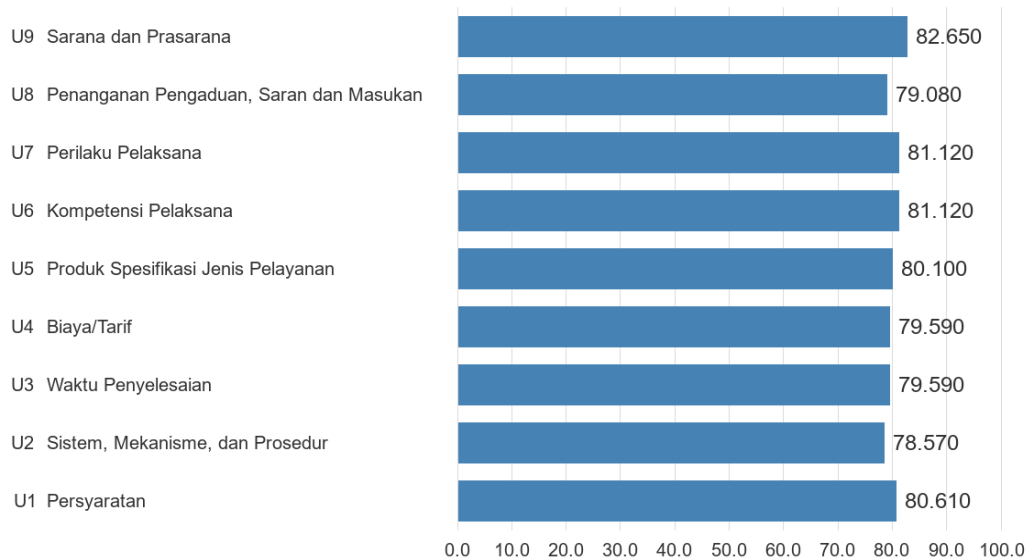
2.2 Indeks Kepuasan Masyarakat Per Jenis Layanan

Setelah menganalisis profil responden, tahap selanjutnya adalah menyajikan hasil Indeks Kepuasan Masyarakat (IKM) secara terperinci. Tabel berikut ini menguraikan capaian nilai IKM untuk setiap jenis layanan yang disurvei, beserta rincian nilai rata-rata untuk masing-masing dari sembilan unsur pelayanan.

Tabel 2.2 Indeks Kepuasan Masyarakat Per Jenis Layanan

No	Jenis Layanan	Jumlah Responden	Persyaratan	Prosedur	Waktu	Biaya	Produk	Kompetensi	Perilaku	Aduan	Sarpras	IKM Per Jenis Layanan
1	Pelayanan Publik dan Surat Menyurat	49	80.61	78.57	79.59	79.59	80.10	81.12	81.12	79.08	82.65	80.19
Rerata IKM Per Unsur			80.61	78.57	79.59	79.59	80.10	81.12	81.12	79.08	82.65	80.19
IKM Unit Layanan			80.19									
Mutu Unit Layanan			Baik (B)									

Grafik Nilai IKM Agregat per Unsur



Gambar 2.1. Grafik Nilai SKM Per Unsur

2.3 Analisis Masalah dan Rencana Tindak Lanjut

Berdasarkan hasil analisis data SKM, dapat diidentifikasi beberapa unsur pelayanan yang menjadi prioritas utama untuk perbaikan. Secara kuantitatif, unsur-unsur dengan nilai terendah adalah: Sistem, Mekanisme, dan Prosedur, Penanganan Pengaduan, Saran dan Masukan, Waktu Penyelesaian.

Temuan ini sejalan dengan analisis kualitatif dari kritik dan saran yang diterima, dimana beberapa tema utama yang sering disorot oleh masyarakat antara lain:

Tidak ada saran/kritik yang dipilih untuk ditampilkan dalam laporan.

Atas dasar temuan tersebut, KELURAHAN GAYAM menyusun rencana tindak lanjut yang tidak hanya bertujuan untuk meningkatkan nilai IKM secara angka, tetapi lebih penting lagi, untuk menjawab permasalahan nyata yang dirasakan oleh masyarakat. Fokus utama perbaikan adalah pada unsur-unsur yang telah diidentifikasi sebagai prioritas. Berdasarkan hasil analisis tersebut, berikut adalah rencana tindak lanjut yang telah disusun untuk perbaikan pelayanan di masa mendatang:

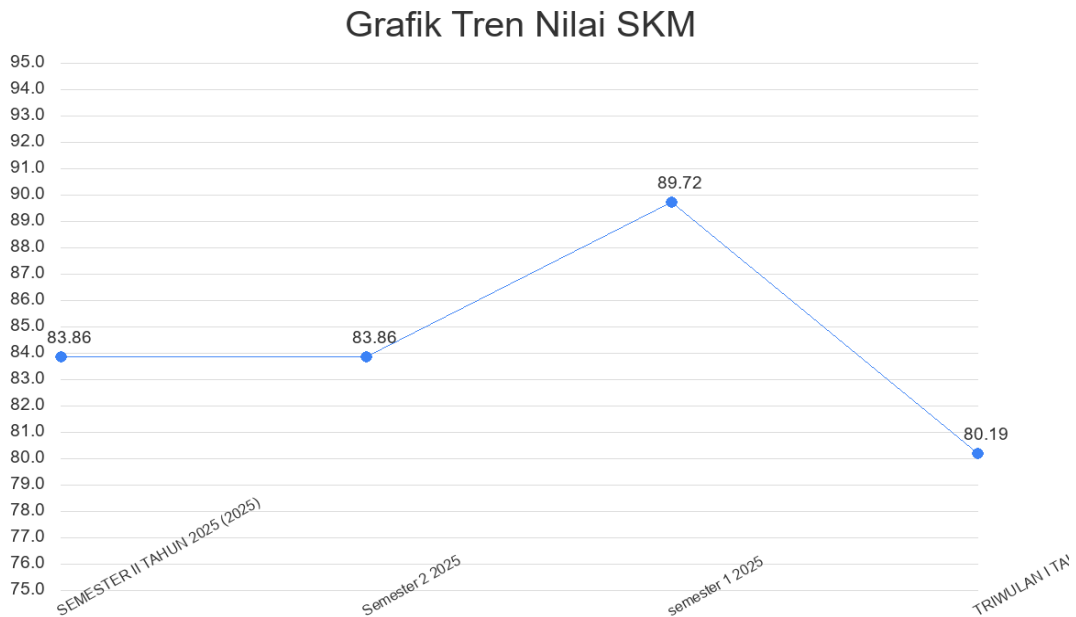
Tabel 2.3 Rencana Tindak Lanjut

No	Unsur	Rencana Tindak Lanjut	Waktu	Penanggung Jawab
1	Waktu penyelesaian	Melakukan review untuk ketepatan	April - Juni	Kasi Yanmum

		waktu kecepatan waktu		
--	--	-----------------------	--	--

2.4 Tren Nilai SKM

Tren tingkat kepuasan penerima layanan KELURAHAN GAYAM selama beberapa periode terakhir dapat dilihat melalui grafik di bawah ini. Grafik ini menggabungkan data historis yang diarsipkan dengan data yang dihasilkan oleh sistem untuk memberikan gambaran yang komprehensif.



Gambar 2.2. Grafik Tren Nilai SKM

Berdasarkan grafik di atas, tren nilai SKM menunjukkan tren penurunan yang perlu menjadi perhatian. Secara keseluruhan, dapat disimpulkan bahwa KELURAHAN GAYAM telah menunjukkan komitmen dalam mengoptimalkan kinerja pelayanan publik melalui berbagai upaya perbaikan yang berkelanjutan.

BAB III
HASIL TINDAK LANJUT SKM PERIODE SEBELUMNYA


Hasil survei kepuasan masyarakat oleh KELURAHAN GAYAM periode TRIWULAN I TAHUN 2026 (2026) menunjukkan angka yang beragam pada berbagai unsur pelayanan, seperti dapat terlihat pada ringkasan tabel di bawah ini:

Tabel 3.1 Ringkasan Hasil SKM Periode (Sebelumnya)

No	Unsur	IKM
1	Persyaratan	84.75
2	Sistem, Mekanisme, dan Prosedur	85.25
3	Waktu Penyelesaian	83.25
4	Biaya/Tarif	82.75
5	Produk Spesifikasi Jenis Pelayanan	83.25
6	Kompetensi Pelaksana	84.00
7	Perilaku Pelaksana	85.25
8	Penanganan Pengaduan, Saran dan Masukan	83.50
9	Sarana dan Prasarana	82.75

Berkaca pada data di atas, dapat terlihat beberapa unsur yang memerlukan intervensi lanjutan. KELURAHAN GAYAM telah menyusun dan menindaklanjuti rencana perbaikan berdasarkan temuan pada periode tersebut. Berkaitan dengan hal tersebut, maka implementasi yang telah dilaksanakan adalah sebagai berikut:

Tabel 3.2 Realisasi Rencana Tindak Lanjut

No	Unsur	Rencana Tindak Lanjut	Apakah RTL Telah Ditindaklanjuti (Sudah/Belum)	Deskripsi Tindak Lanjut (Mohon Dijabarkan ditambahkan tantangan/hambatan yang dihadapi)	Dokumentasi Kegiatan
1	Sarana dan Prasarana	Melakukan review terhadap standar pelayanan	Belum	Deskripsi: - Hambatan: -	Tidak ada
2	Biaya/Tarif	Semua Layanan Gratis	Belum	Deskripsi: - Hambatan: -	Tidak ada
3	Waktu Penyelesaian	Melakukan review untuk ketepatan waktu kecepatan waktu	Sudah	Deskripsi: Terlaksana sesuai rencana Hambatan: Penjelasan sering terulang karena minimnya sdm	

BAB IV

KESIMPULAN

Dalam melaksanakan tugas Survei Kepuasan Masyarakat (SKM) selama satu periode Januari s.d. Maret 2026, dapat disimpulkan sebagai berikut:

- Sebanyak 49 orang mengisi SKM pada KELURAHAN GAYAM. Pada periode ini, satu-satunya layanan yang disurvei adalah Pelayanan Publik dan Surat Menyurat, dengan total responden sebanyak 49 orang.

- Pelaksanaan pelayanan publik di KELURAHAN GAYAM, secara umum mencerminkan tingkat kualitas Baik (B) dengan nilai SKM 80.19. Meskipun demikian, nilai SKM menunjukkan pola yang stabil.

- Unsur pelayanan yang menjadi prioritas perbaikan yaitu Sistem, Mekanisme, dan Prosedur, Penanganan Pengaduan, Saran dan Masukan, Waktu Penyelesaian.

- Berdasarkan pelaksanaan tindak lanjut periode sebelumnya, KELURAHAN GAYAM telah menindaklanjuti rencana tindak lanjut sebanyak 33% (1 dari 3 rencana).

- Masih terdapat rencana tindak lanjut yang belum ditindaklanjuti, yaitu:
 - Melakukan review terhadap standar pelayanan, tanpa keterangan hambatan
 - Semua Layanan Gratis, tanpa keterangan hambatan

LAMPIRAN

1. Kuesioner

KUESIONER SURVEI KEPUASAN MASYARAKAT (SKM) PADA UNIT LAYANAN KELURAHAN GAYAM

A. IDENTITAS RESPONDEN			
Jenis Layanan:			
Tanggal Menerima Layanan:			
Jenis Kelamin: <input type="checkbox"/> Laki-laki <input type="checkbox"/> Perempuan			
Pendidikan: <input type="checkbox"/> Tidak Sekolah <input type="checkbox"/> SD/Sederajat <input type="checkbox"/> SMP/Sederajat <input type="checkbox"/> SMA/Sederajat <input type="checkbox"/> D1/D2/D3 <input type="checkbox"/> D4/S1 <input type="checkbox"/> S2 <input type="checkbox"/> S3		Usia: <input type="checkbox"/> < 17 tahun <input type="checkbox"/> 17-25 tahun <input type="checkbox"/> 26-34 tahun <input type="checkbox"/> 35-44 tahun <input type="checkbox"/> 45-54 tahun <input type="checkbox"/> 55-65 tahun <input type="checkbox"/> >65 tahun	
Pekerjaan: <input type="checkbox"/> ASN <input type="checkbox"/> TNI <input type="checkbox"/> POLRI	<input type="checkbox"/> Swasta <input type="checkbox"/> Wirausaha <input type="checkbox"/> Ibu Rumah Tangga	<input type="checkbox"/> Pelajar/Mahasiswa <input type="checkbox"/> Petani/Nelayan <input type="checkbox"/> Pekerja Lepas/Freelance	<input type="checkbox"/> Pensiunan <input type="checkbox"/> Lainnya _____
Apakah Anda merupakan penyandang disabilitas/pendamping penyandang disabilitas? <input type="checkbox"/> Ya <input type="checkbox"/> Tidak			
Jika ya, jenis disabilitas apa yang Anda miliki/dampingi? (Jika tidak, lewati)			
<input type="checkbox"/> Disabilitas Fisik <input type="checkbox"/> Disabilitas Intelektual		<input type="checkbox"/> Disabilitas Mental <input type="checkbox"/> Disabilitas Sensorik	

A. PENDAPAT RESPONDEN TENTANG PELAYANAN

<p>1. Persyaratan layanan diinformasikan dengan jelas dan mudah dipahami</p> <ol style="list-style-type: none">Sangat tidak setujuTidak setujuSetujuSangat setuju	<p>6. Petugas merespon kebutuhan dengan cepat</p> <ol style="list-style-type: none">Sangat tidak setujuTidak setujuSetujuSangat setuju
<p>2. Prosedur/Alur layanan mudah dipahami dan dilakukan</p> <ol style="list-style-type: none">Sangat tidak setujuTidak setujuSetujuSangat setuju	<p>7. Petugas melayani saya dengan ramah</p> <ol style="list-style-type: none">Sangat tidak setujuTidak setujuSetujuSangat setuju
<p>3. Layanan yang diberikan sudah tepat waktu</p> <ol style="list-style-type: none">Sangat tidak setujuTidak setujuSetujuSangat setuju	<p>8. Layanan konsultasi dan pengaduan mudah diakses</p> <ol style="list-style-type: none">Sangat tidak setujuTidak setujuSetujuSangat setuju
<p>4. Rincian biaya/tarif layanan disampaikan secara jelas dan mudah dipahami</p> <ol style="list-style-type: none">Sangat tidak setujuTidak setujuSetujuSangat setuju	<p>9. Sarana prasarana nyaman dan mudah digunakan</p> <ol style="list-style-type: none">Sangat tidak setujuTidak setujuSetujuSangat setuju
<p>5. Kualitas produk layanan yang diterima memuaskan</p> <ol style="list-style-type: none">Sangat tidak setujuTidak setujuSetujuSangat setuju	

Kritik dan Saran:

2. Dokumentasi terkait Pelaksanaan SKM (Foto Pelaksanaan SKM)

