

**LAPORAN
PELAKSANAAN SURVEI KEPUASAN MASYARAKAT (SKM)
TRIWULAN I TAHUN 2026**



**DINAS PANGAN
KABUPATEN SUKOHARJO
TAHUN 2026**

DAFTAR ISI

LAPORAN PELAKSANAAN SURVEI KEPUASAN MASYARAKAT (SKM).....	1
DAFTAR ISI	2
DAFTAR TABEL.....	3
BAB I PENDAHULUAN.....	4
1.1 Latar Belakang	4
1.2 Tujuan dan Manfaat.....	4
1.3 Metode Pengumpulan Data	5
1.4 Waktu Pelaksanaan SKM	6
1.5 Penentuan Jumlah Responden.....	6
BAB II ANALISIS DATA SKM.....	8
2.1 Analisis Responden	8
2.2 Indeks Kepuasan Masyarakat Per Jenis Layanan	9
2.3 Analisis Masalah dan Rencana Tindak Lanjut.....	10
2.4 Tren Nilai SKM	12
BAB III HASIL TINDAK LANJUT SKM PERIODE SEBELUMNYA	13
BAB IV KESIMPULAN	15
LAMPIRAN	16
1. Kuesioner	16
2. Dokumentasi terkait Pelaksanaan SKM (Foto Pelaksanaan SKM)	18

DAFTAR TABEL

Tabel 1.1 Metode Pengumpulan Data	5
Tabel 1.2 Waktu Pelaksanaan SKM	6
Tabel 1.3 Penentuan Jumlah Responden	7
Tabel 2.1 Analisis Responden	8
Tabel 2.2 Indeks Kepuasan Masyarakat Per Jenis Layanan	9
Tabel 2.3 Rencana Tindak Lanjut	11
Tabel 3.1 Ringkasan Hasil SKM Periode (Sebelumnya)	13
Tabel 3.2 Realisasi Rencana Tindak Lanjut	13

BAB I

PENDAHULUAN

1.1 Latar Belakang

Undang-Undang Nomor 25 Tahun 2009 tentang Pelayanan Publik dan Peraturan Pemerintah Nomor 96 Tahun 2012 tentang Pelaksanaan Undang-undang Nomor 25 Tahun 2009 tentang Pelayanan Publik, mengamanatkan penyelenggara wajib mengikutsertakan masyarakat dalam penyelenggaraan Pelayanan Publik sebagai upaya membangun sistem penyelenggaraan Pelayanan Publik yang adil, transparan, dan akuntabel. Pelibatan masyarakat tersebut diharapkan dapat mendorong kebijakan penyelenggaraan pelayanan publik yang lebih tepat sasaran. Untuk menjalankan amanat kedua kebijakan tersebut, maka disusun Peraturan Menteri PANRB No. 14 Tahun 2017 tentang Pedoman Penyusunan Survei Kepuasan Masyarakat (SKM) Unit Penyelenggara Pelayanan Publik. Pedoman ini memberikan gambaran bagi penyelenggara pelayanan untuk melibatkan masyarakat dalam penilaian kinerja pelayanan publik guna meningkatkan kualitas pelayanan yang diberikan.

DINAS PANGAN menyelenggarakan survei kepuasan masyarakat untuk mengukur kualitas pelayanan. Hasil survei ini akan digunakan sebagai acuan perbaikan pelayanan publik yang dituangkan dalam rencana tindak lanjut sehingga dapat tercapai pelayanan prima yang sesuai dengan harapan dan tuntutan masyarakat sebagai pengguna layanan. Dalam laporan ini juga disampaikan realisasi tindak lanjut dari pelaksanaan survei pada periode sebelumnya, sebagai bentuk komitmen terhadap perbaikan berkelanjutan.

1.2 Tujuan dan Manfaat

Pelaksanaan SKM bertujuan untuk mengetahui gambaran kepuasan masyarakat terhadap kualitas pelayanan dan menilai kinerja penyelenggaraan pelayanan. Adapun manfaat yang diperoleh melalui SKM, antara lain:

- Mengidentifikasi kelemahan dalam penyelenggaraan pelayanan;
- Mengetahui kinerja pelayanan yang telah dilaksanakan oleh unit pelayanan publik secara periodik;

- Mengetahui indeks kepuasan masyarakat pada lingkup organisasi penyelenggara pelayanan maupun instansi pemerintah;
- Meningkatkan persaingan positif antar organisasi penyelenggara pelayanan;
- Menjadi dasar penetapan kebijakan maupun perbaikan kualitas pelayanan; dan
- Memberikan gambaran kepada masyarakat mengenai kinerja organisasi penyelenggara pelayanan.

1.3 Metode Pengumpulan Data

Survei Kepuasan Masyarakat (SKM) di lingkungan Dinas Pangan dilaksanakan menggunakan metode yang disesuaikan pada karakteristik setiap layanan untuk memastikan data yang terkumpul akurat dan relevan. Pengumpulan data dilakukan melalui kombinasi metode secara online dan offline demi menjangkau seluruh segmen pengguna layanan secara efektif. Rincian metode survei yang digunakan untuk setiap jenis layanan disajikan pada tabel berikut:

Tabel 1.1 Metode Pengumpulan Data

No	Jenis Layanan	Metode Survei
1	PENDAMPINGAN KELOMPOK WANITA TANI	online & offline
2	INTERVENSI KERAWANAN PANGAN	online & offline
3	GERAKAN PANGAN MURAH (GPM)	online & offline

Instrumen survei yang digunakan adalah kuesioner terstruktur yang mengacu pada 9 (sembilan) unsur pelayanan publik sesuai amanat Peraturan Menteri PANRB Nomor 14 Tahun 2017, yaitu:

- Persyaratan: Syarat yang harus dipenuhi dalam pengurusan suatu jenis pelayanan, baik persyaratan teknis maupun administratif.
- Sistem, Mekanisme, dan Prosedur: Tata cara pelayanan yang dibakukan bagi pemberi dan penerima pelayanan, termasuk alur pengaduan.
- Waktu Penyelesaian: Jangka waktu yang diperlukan untuk menyelesaikan seluruh proses pelayanan dari setiap jenisnya.

- Biaya/Tarif: Ongkos yang dikenakan kepada penerima layanan dalam mengurus dan/atau memperoleh pelayanan dari penyelenggara.
- Produk Spesifikasi Jenis Pelayanan: Hasil pelayanan yang diberikan dan diterima sesuai dengan ketentuan yang telah ditetapkan.
- Kompetensi Pelaksana: Kemampuan yang harus dimiliki oleh pelaksana meliputi pengetahuan, keahlian, keterampilan, dan pengalaman.
- Perilaku Pelaksana: Sikap dan tindakan petugas dalam memberikan pelayanan kepada masyarakat.
- Penanganan Pengaduan, Saran, dan Masukan: Tata cara pelaksanaan penanganan pengaduan serta tindak lanjutnya.
- Sarana dan Prasarana: Peralatan dan fasilitas yang diperlukan dalam penyelenggaraan pelayanan, termasuk fasilitas bagi pengguna layanan berkebutuhan khusus.

1.4 Waktu Pelaksanaan SKM

Pelaksanaan Survei Kepuasan Masyarakat (SKM) untuk Dinas Pangan dilakukan secara periodik sesuai amanat Peraturan Menteri PANRB No. 14 Tahun 2017. Periode pengumpulan data untuk laporan ini dilaksanakan selama TRIWULAN I TAHUN 2026 (2026). Keseluruhan proses, mulai dari tahap persiapan hingga penyusunan laporan, memerlukan waktu selama 2 bulan. Rincian tahapan dan alokasi waktu kegiatan disajikan pada tabel berikut:

Tabel 1.2 Waktu Pelaksanaan SKM

No.	Kegiatan	Waktu Pelaksanaan	Jumlah Hari Kerja
1	Persiapan	01 Jan 2026 - 15 Jan 2026	15
2	Pengumpulan Data	16 Jan 2026 - 20 Mar 2026	64
3	Pengolahan Data dan Analisis Hasil	23 Mar 2026 - 26 Mar 2026	4
4	Penyusunan dan Pelaporan Hasil	26 Mar 2026 - 31 Mar 2026	6

1.5 Penentuan Jumlah Responden

Penentuan jumlah responden untuk setiap jenis layanan didasarkan pada populasi masing-masing. Untuk memastikan sampel yang diambil bersifat

representatif, jumlah minimum responden ditetapkan menggunakan metode yang mengacu pada Tabel Krejcie dan Morgan. Pendekatan ini memastikan bahwa setiap layanan memiliki jumlah responden yang memadai secara statistik untuk menghasilkan data yang akurat. Rincian populasi dan target sampel minimum untuk setiap layanan disajikan pada tabel berikut:

Tabel 1.3 Penentuan Jumlah Responden

No	Jenis Layanan	Jumlah Populasi	Sampel Minimum
1	PENDAMPINGAN KELOMPOK WANITA TANI	10	10
2	INTERVENSI KERAWANAN PANGAN	10	10
3	GERAKAN PANGAN MURAH (GPM)	15	14
Total		35	34

BAB II

ANALISIS DATA SKM

2.1 Analisis Responden

Analisis terhadap karakteristik responden bertujuan untuk memahami latar belakang dan profil dari para pengguna layanan. Pada periode survei ini, data berhasil dikumpulkan dari total 45 responden. Profil demografis responden, yang mencakup aspek-aspek seperti jenis kelamin, tingkat pendidikan, dan jenis pekerjaan, disajikan secara rinci pada tabel di bawah ini.

Tabel 2.1 Analisis Responden

No	Karakteristik	Indikator	Jumlah	Persentase		
1.	Jenis Kelamin	Laki-laki	9	20%		
		Perempuan	36	80%		
2.	Pendidikan	Tidak Sekolah	1	2.22%		
		SD/Sederajat	5	11.11%		
		SMP/Sederajat	8	17.78%		
		SMA/Sederajat	18	40%		
		D1/D2/D3	2	4.44%		
		D4/S1	10	22.22%		
		S2	1	2.22%		
		S3	0	0%		
		3.	Pekerjaan	ASN	0	0%
TNI	0			0%		
POLRI	0			0%		
Swasta	7			15.56%		
Wirausaha	7			15.56%		
Ibu Rumah Tangga	17			37.78%		
Pelajar/Mahasiswa	0			0%		
Petani/Nelayan	4			8.89%		
Pekerja Lepas/Freelance	1			2.22%		
Pensiunan	1			2.22%		
Lainnya	6			13.33%		
4.	Kategori Pengguna Layanan			Perangkat Desa	2	4.44%
				Non Disabilitas	45	100%
5.	Kategori Jenis Disabilitas	Disabilitas	0	0%		
		Disabilitas Fisik	0	0%		
		Disabilitas Mental	0	0%		
		Disabilitas Intelektual	0	0%		
		Disabilitas Sensorik	0	0%		

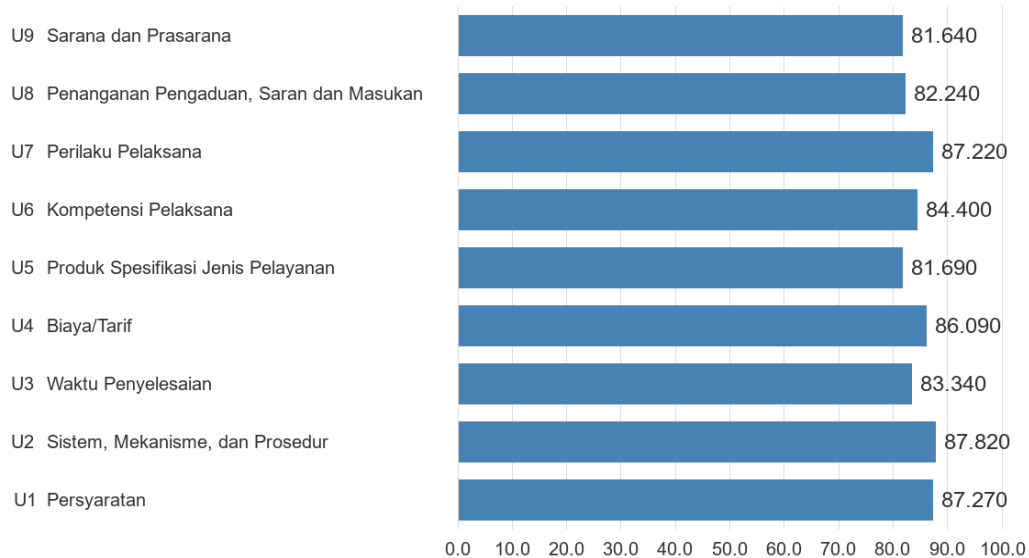
2.2 Indeks Kepuasan Masyarakat Per Jenis Layanan

Setelah menganalisis profil responden, tahap selanjutnya adalah menyajikan hasil Indeks Kepuasan Masyarakat (IKM) secara terperinci. Tabel berikut ini menguraikan capaian nilai IKM untuk setiap jenis layanan yang disurvei, beserta rincian nilai rata-rata untuk masing-masing dari sembilan unsur pelayanan.

Tabel 2.2 Indeks Kepuasan Masyarakat Per Jenis Layanan

No	Jenis Layanan	Jumlah Responden	Persyaratan	Prosedur	Waktu	Biaya	Produk	Kompetensi	Perilaku	Aduan	Sarpras	IKM Per Jenis Layanan
1	PENDAMPINGAN KELOMPOK WANITA TANI	10	92.50	92.50	90.00	90.00	87.50	90.00	95.00	87.50	85.00	90.00
2	INTERVENSI KERAWANAN PANGAN	17	82.35	83.82	77.94	76.47	77.94	79.41	82.35	79.41	80.88	80.08
3	GERAKAN PANGAN MURAH (GPM)	18	88.89	88.89	84.72	93.06	81.94	86.11	87.50	81.94	80.56	85.97
Rerata IKM Per Unsur			87.27	87.82	83.34	86.09	81.69	84.40	87.22	82.24	81.64	84.64
IKM Unit Layanan			84.64									
Mutu Unit Layanan			Baik (B)									

Grafik Nilai IKM Agregat per Unsur



Gambar 2.1. Grafik Nilai SKM Per Unsur

2.3 Analisis Masalah dan Rencana Tindak Lanjut

Berdasarkan hasil analisis data SKM, dapat diidentifikasi beberapa unsur pelayanan yang menjadi prioritas utama untuk perbaikan. Secara kuantitatif, unsur-unsur dengan nilai terendah adalah: Produk Spesifikasi Jenis Pelayanan, Sarana dan Prasarana, Penanganan Pengaduan, Saran dan Masukan.

Temuan ini sejalan dengan analisis kualitatif dari kritik dan saran yang diterima, dimana beberapa tema utama yang sering disorot oleh masyarakat antara lain:

- Pelayanan yang saya terima sudah sangat bagus Konsultasi online pun terlayani dengan sangat baik, gercep (gerak cepat) Pertahankan pelayanan yg sdh baik ini. Terima kasih
- Mohon untuk lebih sering memberi sosialisasi dan edukasi langsung kemasyarakat terutama untuk masyarakat menengah kebawah tentang segala info mengenai Pangan dan Keamanan pangan
- Kami selaku anggota KWT Ngudi Rejeki sejahtera merasa senang dan cukup jelas untuk informasi bantuan kegiatan di kelompok KWT kami.

Dan kami jg mengharapkan semoga bantuan dari Dinas Pangan yg untuk desa binaan semoga bisa tetap dilanjutkan . Nuwun

- Mohon dengan sangat diperhatikan warga yang bener2 tidak mampu agar mendapat bantuan Intervensi Kerawanan Pangan, mohon bantuannya terima kasih
- Dengan adanya kegiatan Intervensi Kerawanan Pangan ini sangatlah membantu kami, kedepannya selalu sukses
- Semoga kedepannya banyak progam yang bisa mengangkat ekonomi masyarakat agar menjadi lebih sejahtera
- Bantuan untuk kerawanan pangan daerah sangat bagus, semoga dapat membantu wilayah kami
- Mohon GPM diadakan lebih sering, beragam yang dijual dan pindah tempat di setiap desa

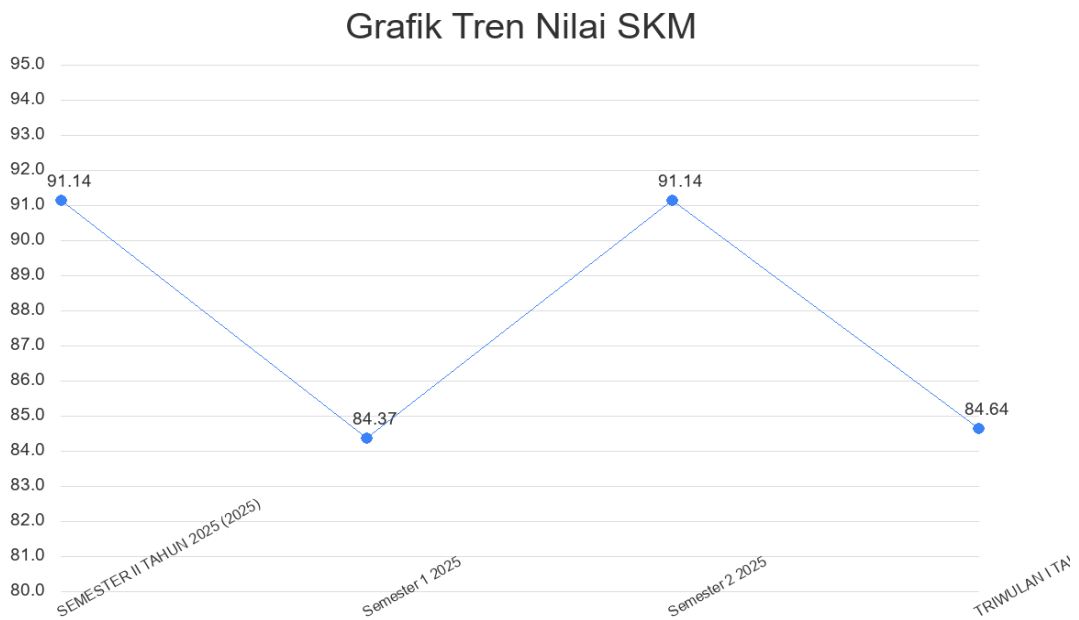
Atas dasar temuan tersebut, Dinas Pangan menyusun rencana tindak lanjut yang tidak hanya bertujuan untuk meningkatkan nilai IKM secara angka, tetapi lebih penting lagi, untuk menjawab permasalahan nyata yang dirasakan oleh masyarakat. Fokus utama perbaikan adalah pada unsur-unsur yang telah diidentifikasi sebagai prioritas. Berdasarkan hasil analisis tersebut, berikut adalah rencana tindak lanjut yang telah disusun untuk perbaikan pelayanan di masa mendatang:

Tabel 2.3 Rencana Tindak Lanjut

No	Unsur	Rencana Tindak Lanjut	Waktu	Penanggung Jawab
1	Sarana dan Prasarana	Dilakukan evaluasi lagi mengenai sarana dan prasarana pelayanan di lapangan	April 2026	Sekretaris Dinas
2	Produk Spesifikasi Jenis Pelayanan	Melakukan evaluasi terhadap spesifikasi pelayanan yang dilaksanakan di Dinas Pangan	April 2026	Sekretaris Dinas
3	Perilaku Pelaksana	Melaksanakan evaluasi tentang perilaku pelaksana pelayanan di lapangan	April 2026	Sekretaris Dinas

2.4 Tren Nilai SKM

Tren tingkat kepuasan penerima layanan Dinas Pangan selama beberapa periode terakhir dapat dilihat melalui grafik di bawah ini. Grafik ini menggabungkan data historis yang diarsipkan dengan data yang dihasilkan oleh sistem untuk memberikan gambaran yang komprehensif.



Gambar 2.2. Grafik Tren Nilai SKM

Berdasarkan grafik di atas, tren nilai SKM menunjukkan tren penurunan yang perlu menjadi perhatian. Secara keseluruhan, dapat disimpulkan bahwa Dinas Pangan telah menunjukkan komitmen dalam mengoptimalkan kinerja pelayanan publik melalui berbagai upaya perbaikan yang berkelanjutan.

BAB III
HASIL TINDAK LANJUT SKM PERIODE SEBELUMNYA

Hasil survei kepuasan masyarakat oleh Dinas Pangan periode SEMESTER II TAHUN 2025 (2025) menunjukkan angka yang beragam pada berbagai unsur pelayanan, seperti dapat terlihat pada ringkasan tabel di bawah ini:



Tabel 3.1 Ringkasan Hasil SKM Periode (Sebelumnya)

No	Unsur	IKM
1	Persyaratan	93.75
2	Sistem, Mekanisme, dan Prosedur	90.63
3	Waktu Penyelesaian	89.81
4	Biaya/Tarif	89.09
5	Produk Spesifikasi Jenis Pelayanan	92.19
6	Kompetensi Pelaksana	92.22
7	Perilaku Pelaksana	93.72
8	Penanganan Pengaduan, Saran dan Masukan	89.81
9	Sarana dan Prasarana	89.03

Berkaca pada data di atas, dapat terlihat beberapa unsur yang memerlukan intervensi lanjutan. DINAS PANGAN telah menyusun dan menindaklanjuti rencana perbaikan berdasarkan temuan pada periode tersebut. Berkaitan dengan hal tersebut, maka implementasi yang telah dilaksanakan adalah sebagai berikut:

Tabel 3.2 Realisasi Rencana Tindak Lanjut

No	Unsur	Rencana Tindak Lanjut	Apakah RTL Telah Ditindaklanjuti (Sudah/Belum)	Deskripsi Tindak Lanjut (Mohon Dijabarkan ditambahkan tantangan/hambatan yang dihadapi)	Dokumentasi Kegiatan
1	Biaya/Tarif	menginformasikan harga yang dijual di GPM di Flyer yang diumumkan di Instagram dinas	Sudah	Deskripsi: menginformasikan bahwa pelayanan Dinas Pangan tidak dipungut biaya/gratis Hambatan: -	

2	Sarana dan Prasarana	Memperbaiki kualitas sarana dan prasarana pelayanan masyarakat, khususnya di penyediaan Sarpras Gerakan Pangan Murah (penyediaan tenda baru)	Sudah	<p>Deskripsi: Memperbaiki kualitas sarana dan prasarana pelayanan masyarakat, khususnya di penyediaan Sarpras Gerakan Pangan Murah</p> <p>Hambatan: -</p>	
3	Waktu Penyelesaian	Melaksanakan sosialisasi dan evaluasi perbaikan terkait waktu pelayanan agar lebih baik	Sudah	<p>Deskripsi: Melaksanakan evaluasi perbaikan terkait waktu pelayanan agar lebih baik</p> <p>Hambatan: -</p>	

BAB IV

KESIMPULAN

Dalam melaksanakan tugas Survei Kepuasan Masyarakat (SKM) selama satu periode Januari s.d. Maret 2026, dapat disimpulkan sebagai berikut:

- Sebanyak 45 orang mengisi SKM pada Dinas Pangan. Dari beberapa layanan yang ada, GERAKAN PANGAN MURAH (GPM) menjadi layanan dengan pengguna terbanyak, terlihat dari jumlah responden yang mengisi survei yaitu 18 orang.
- Pelaksanaan pelayanan publik di Dinas Pangan, secara umum mencerminkan tingkat kualitas Baik (B) dengan nilai SKM 84.64. Meskipun demikian, nilai SKM menunjukkan pola yang stabil.
- Unsur pelayanan yang menjadi prioritas perbaikan yaitu Produk Spesifikasi Jenis Pelayanan, Sarana dan Prasarana, Penanganan Pengaduan, Saran dan Masukan.
- Berdasarkan pelaksanaan tindak lanjut periode sebelumnya, Dinas Pangan telah menindaklanjuti rencana tindak lanjut sebanyak 100% (3 dari 3 rencana).
- Masih terdapat rencana tindak lanjut yang belum ditindaklanjuti, yaitu:
 - menginformasikan bahwa pelayanan Dinas Pangan tidak dipungut biaya/ gratis, tanpa keterangan hambatan
 - Memperbaiki kualitas sarana dan prasarana pelayanan masyarakat, tanpa keterangan hambatan
 - Melaksanakan evaluasi perbaikan terkait waktu pelayanan agar lebih baik, tanpa keterangan hambatan

Sukoharjo, 25 Maret 2026
Kepala Dinas Pangan,

Ir. Endang Tien Maryuni,
Pembina Utama Muda
NIP 196806061993112002

LAMPIRAN

1. Kuesioner

KUESIONER SURVEI KEPUASAN MASYARAKAT (SKM) PADA UNIT LAYANAN DINAS PANGAN

A. IDENTITAS RESPONDEN			
Jenis Layanan:			
Tanggal Menerima Layanan:			
Jenis Kelamin: <input type="checkbox"/> Laki-laki <input type="checkbox"/> Perempuan			
Pendidikan: <input type="checkbox"/> Tidak Sekolah <input type="checkbox"/> SD/Sederajat <input type="checkbox"/> SMP/Sederajat <input type="checkbox"/> SMA/Sederajat <input type="checkbox"/> D1/D2/D3 <input type="checkbox"/> D4/S1 <input type="checkbox"/> S2 <input type="checkbox"/> S3		Usia: <input type="checkbox"/> < 17 tahun <input type="checkbox"/> 17-25 tahun <input type="checkbox"/> 26-34 tahun <input type="checkbox"/> 35-44 tahun <input type="checkbox"/> 45-54 tahun <input type="checkbox"/> 55-65 tahun <input type="checkbox"/> >65 tahun	
Pekerjaan: <input type="checkbox"/> ASN <input type="checkbox"/> TNI <input type="checkbox"/> POLRI	<input type="checkbox"/> Swasta <input type="checkbox"/> Wirausaha <input type="checkbox"/> Ibu Rumah Tangga	<input type="checkbox"/> Pelajar/Mahasiswa <input type="checkbox"/> Petani/Nelayan <input type="checkbox"/> Pekerja Lepas/Freelance	<input type="checkbox"/> Pensiunan <input type="checkbox"/> Lainnya _____
Apakah Anda merupakan penyandang disabilitas/pendamping penyandang disabilitas? <input type="checkbox"/> Ya <input type="checkbox"/> Tidak			
Jika ya, jenis disabilitas apa yang Anda miliki/dampingi? (Jika tidak, lewati)			
<input type="checkbox"/> Disabilitas Fisik <input type="checkbox"/> Disabilitas Intelektual		<input type="checkbox"/> Disabilitas Mental <input type="checkbox"/> Disabilitas Sensorik	

A. PENDAPAT RESPONDEN TENTANG PELAYANAN	
<p>1. Persyaratan layanan diinformasikan dengan jelas dan mudah dipahami</p> <ol style="list-style-type: none"> Sangat tidak setuju Tidak setuju Setuju Sangat setuju 	<p>6. Petugas merespon kebutuhan dengan cepat</p> <ol style="list-style-type: none"> Sangat tidak setuju Tidak setuju Setuju Sangat setuju
<p>2. Prosedur/Alur layanan mudah dipahami dan dilakukan</p> <ol style="list-style-type: none"> Sangat tidak setuju Tidak setuju Setuju Sangat setuju 	<p>7. Petugas melayani saya dengan ramah</p> <ol style="list-style-type: none"> Sangat tidak setuju Tidak setuju Setuju Sangat setuju
<p>3. Layanan yang diberikan sudah tepat waktu</p> <ol style="list-style-type: none"> Sangat tidak setuju Tidak setuju Setuju Sangat setuju 	<p>8. Layanan konsultasi dan pengaduan mudah diakses</p> <ol style="list-style-type: none"> Sangat tidak setuju Tidak setuju Setuju Sangat setuju
<p>4. Rincian biaya/tarif layanan disampaikan secara jelas dan mudah dipahami</p> <ol style="list-style-type: none"> Sangat tidak setuju Tidak setuju Setuju Sangat setuju 	<p>9. Sarana prasarana nyaman dan mudah digunakan</p> <ol style="list-style-type: none"> Sangat tidak setuju Tidak setuju Setuju Sangat setuju
<p>5. Kualitas produk layanan yang diterima memuaskan</p> <ol style="list-style-type: none"> Sangat tidak setuju Tidak setuju Setuju Sangat setuju 	

Kritik dan Saran:

2. Dokumentasi terkait Pelaksanaan SKM (Foto Pelaksanaan SKM)

