

**LAPORAN
PELAKSANAAN SURVEI KEPUASAN MASYARAKAT (SKM)
SEMESTER II TAHUN 2025**



**KECAMATAN WERU
KABUPATEN SUKOHARJO
TAHUN 2025**

DAFTAR ISI

LAPORAN PELAKSANAAN SURVEI KEPUASAN MASYARAKAT (SKM)	1
DAFTAR ISI	2
DAFTAR TABEL.....	3
BAB I PENDAHULUAN	4
1.1 Latar Belakang	4
1.2 Tujuan dan Manfaat.....	4
1.3 Metode Pengumpulan Data	5
1.4 Waktu Pelaksanaan SKM	6
1.5 Penentuan Jumlah Responden.....	6
BAB II ANALISIS DATA SKM.....	7
2.1 Analisis Responden	7
2.2 Indeks Kepuasan Masyarakat Per Jenis Layanan	8
2.3 Analisis Masalah dan Rencana Tindak Lanjut.....	9
2.4 Tren Nilai SKM	10
BAB III HASIL TINDAK LANJUT SKM PERIODE SEBELUMNYA	12
BAB IV KESIMPULAN	16
LAMPIRAN	17
1. Kuesioner	17
2. Dokumentasi terkait Pelaksanaan SKM (Foto Pelaksanaan SKM)	19

DAFTAR TABEL

Tabel 1.1 Metode Pengumpulan Data	5
Tabel 1.2 Waktu Pelaksanaan SKM	6
Tabel 1.3 Penentuan Jumlah Responden	6
Tabel 2.1 Analisis Responden	7
Tabel 2.2 Indeks Kepuasan Masyarakat Per Jenis Layanan	8
Tabel 2.3 Rencana Tindak Lanjut	10
Tabel 3.1 Ringkasan Hasil SKM Periode (Sebelumnya)	12
Tabel 3.2 Realisasi Rencana Tindak Lanjut	13

BAB I

PENDAHULUAN

1.1 Latar Belakang

Undang-Undang Nomor 25 Tahun 2009 tentang Pelayanan Publik dan Peraturan Pemerintah Nomor 96 Tahun 2012 tentang Pelaksanaan Undang-undang Nomor 25 Tahun 2009 tentang Pelayanan Publik, mengamanatkan penyelenggara wajib mengikutsertakan masyarakat dalam penyelenggaraan Pelayanan Publik sebagai upaya membangun sistem penyelenggaraan Pelayanan Publik yang adil, transparan, dan akuntabel. Pelibatan masyarakat tersebut diharapkan dapat mendorong kebijakan penyelenggaraan pelayanan publik yang lebih tepat sasaran. Untuk menjalankan amanat kedua kebijakan tersebut, maka disusun Peraturan Menteri PANRB No. 14 Tahun 2017 tentang Pedoman Penyusunan Survei Kepuasan Masyarakat (SKM) Unit Penyelenggara Pelayanan Publik. Pedoman ini memberikan gambaran bagi penyelenggara pelayanan untuk melibatkan masyarakat dalam penilaian kinerja pelayanan publik guna meningkatkan kualitas pelayanan yang diberikan.

Kecamatan Weru menyelenggarakan survei kepuasan masyarakat untuk mengukur kualitas pelayanan. Hasil survei ini akan digunakan sebagai acuan perbaikan pelayanan publik yang dituangkan dalam rencana tindak lanjut sehingga dapat tercapai pelayanan prima yang sesuai dengan harapan dan tuntutan masyarakat sebagai pengguna layanan. Dalam laporan ini juga disampaikan realisasi tindak lanjut dari pelaksanaan survei pada periode sebelumnya, sebagai bentuk komitmen terhadap perbaikan berkelanjutan.

1.2 Tujuan dan Manfaat

Pelaksanaan SKM bertujuan untuk mengetahui gambaran kepuasan masyarakat terhadap kualitas pelayanan dan menilai kinerja penyelenggaraan pelayanan. Adapun manfaat yang diperoleh melalui SKM, antara lain:

- Mengidentifikasi kelemahan dalam penyelenggaraan pelayanan;
 - Mengetahui kinerja pelayanan yang telah dilaksanakan oleh unit pelayanan publik secara periodik;
 - Mengetahui indeks kepuasan masyarakat pada lingkup organisasi penyelenggara pelayanan maupun instansi pemerintah;
 - Meningkatkan persaingan positif antar organisasi penyelenggara pelayanan;
 - Menjadi dasar penetapan kebijakan maupun perbaikan kualitas pelayanan;
- dan

- Memberikan gambaran kepada masyarakat mengenai kinerja organisasi penyelenggara pelayanan.

1.3 Metode Pengumpulan Data

Survei Kepuasan Masyarakat (SKM) di lingkungan Kecamatan Weru dilaksanakan menggunakan metode yang disesuaikan pada karakteristik setiap layanan untuk memastikan data yang terkumpul akurat dan relevan. Pengumpulan data dilakukan melalui kombinasi metode secara online demi menjangkau seluruh segmen pengguna layanan secara efektif. Rincian metode survei yang digunakan untuk setiap jenis layanan disajikan pada tabel berikut:

Tabel 1.1 Metode Pengumpulan Data

No	Jenis Layanan	Metode Survei
1	Pelayanan Administrasi Terpadu	online

Instrumen survei yang digunakan adalah kuesioner terstruktur yang mengacu pada 9 (sembilan) unsur pelayanan publik sesuai amanat Peraturan Menteri PANRB Nomor 14 Tahun 2017, yaitu:

- **Persyaratan:** Syarat yang harus dipenuhi dalam pengurusan suatu jenis pelayanan, baik persyaratan teknis maupun administratif.
- **Sistem, Mekanisme, dan Prosedur:** Tata cara pelayanan yang dibakukan bagi pemberi dan penerima pelayanan, termasuk alur pengaduan.
- **Waktu Penyelesaian:** Jangka waktu yang diperlukan untuk menyelesaikan seluruh proses pelayanan dari setiap jenisnya.
- **Biaya/Tarif:** Ongkos yang dikenakan kepada penerima layanan dalam mengurus dan/atau memperoleh pelayanan dari penyelenggara.
- **Produk Spesifikasi Jenis Pelayanan:** Hasil pelayanan yang diberikan dan diterima sesuai dengan ketentuan yang telah ditetapkan.
- **Kompetensi Pelaksana:** Kemampuan yang harus dimiliki oleh pelaksana meliputi pengetahuan, keahlian, keterampilan, dan pengalaman.
- **Perilaku Pelaksana:** Sikap dan tindakan petugas dalam memberikan pelayanan kepada masyarakat.
- **Penanganan Pengaduan, Saran, dan Masukan:** Tata cara pelaksanaan penanganan pengaduan serta tindak lanjutnya.
- **Sarana dan Prasarana:** Peralatan dan fasilitas yang diperlukan dalam penyelenggaraan pelayanan, termasuk fasilitas bagi pengguna layanan berkebutuhan khusus.

1.4 Waktu Pelaksanaan SKM

Pelaksanaan Survei Kepuasan Masyarakat (SKM) untuk Kecamatan Weru dilakukan secara periodik sesuai amanat Peraturan Menteri PANRB No. 14 Tahun 2017. Periode pengumpulan data untuk laporan ini dilaksanakan selama Semester II Tahun 2025 (2025). Keseluruhan proses, mulai dari tahap persiapan hingga penyusunan laporan, memerlukan waktu selama 1 bulan. Rincian tahapan dan alokasi waktu kegiatan disajikan pada tabel berikut:

Tabel 1.2 Waktu Pelaksanaan SKM

No.	Kegiatan	Waktu Pelaksanaan	Jumlah Hari Kerja
1	Persiapan	13 Okt 2025 - 17 Okt 2025	5
2	Pengumpulan Data	20 Okt 2025 - 30 Nov 2025	42
3	Pengolahan Data dan Analisis Hasil	24 Nov 2025 - 26 Nov 2025	3
4	Penyusunan dan Pelaporan Hasil	26 Nov 2025 - 30 Nov 2025	5

1.5 Penentuan Jumlah Responden

Penentuan jumlah responden untuk setiap jenis layanan didasarkan pada populasi masing-masing. Untuk memastikan sampel yang diambil bersifat representatif, jumlah minimum responden ditetapkan menggunakan metode yang mengacu pada Tabel Krejcie dan Morgan. Pendekatan ini memastikan bahwa setiap layanan memiliki jumlah responden yang memadai secara statistik untuk menghasilkan data yang akurat. Rincian populasi dan target sampel minimum untuk setiap layanan disajikan pada tabel berikut:

Tabel 1.3 Penentuan Jumlah Responden

No	Jenis Layanan	Jumlah Populasi	Sampel Minimum
1	Pelayanan Administrasi Terpadu	100	80
	Total	100	80

BAB II ANALISIS DATA SKM

2.1 Analisis Responden

Analisis terhadap karakteristik responden bertujuan untuk memahami latar belakang dan profil dari para pengguna layanan. Pada periode survei ini, data berhasil dikumpulkan dari total 126 responden. Profil demografis responden, yang mencakup aspek-aspek seperti jenis kelamin, tingkat pendidikan, dan jenis pekerjaan, disajikan secara rinci pada tabel di bawah ini.

Tabel 2.1 Analisis Responden

No	Karakteristik	Indikator	Jumlah	Persentase
1.	Jenis Kelamin	Laki-laki	82	65.08%
		Perempuan	44	34.92%
2.	Pendidikan	Tidak Sekolah	0	0%
		SD/Sederajat	1	0.79%
		SMP/Sederajat	16	12.7%
		SMA/Sederajat	79	62.7%
		D1/D2/D3	13	10.32%
		D4/S1	17	13.49%
		S2	0	0%
		S3	0	0%
		3.	Pekerjaan	ASN
TNI	0			0%
POLRI	1			0.79%
Swasta	56			44.44%
Wirausaha	14			11.11%
Ibu Rumah Tangga	9			7.14%
Pelajar/Mahasiswa	8			6.35%
Petani/Nelayan	6			4.76%
Pekerja Lepas/Freelance	7			5.56%
Pensiunan	0			0%
Lainnya	18			14.29%
Perangkat Desa	0			0%
4.	Kategori Pengguna Layanan			Non Disabilitas
		Disabilitas	1	0.79%
5.	Kategori Jenis Disabilitas	Disabilitas Fisik	1	0.79%
		Disabilitas Mental	0	0%
		Disabilitas Intelektual	0	0%
		Disabilitas Sensorik	0	0%

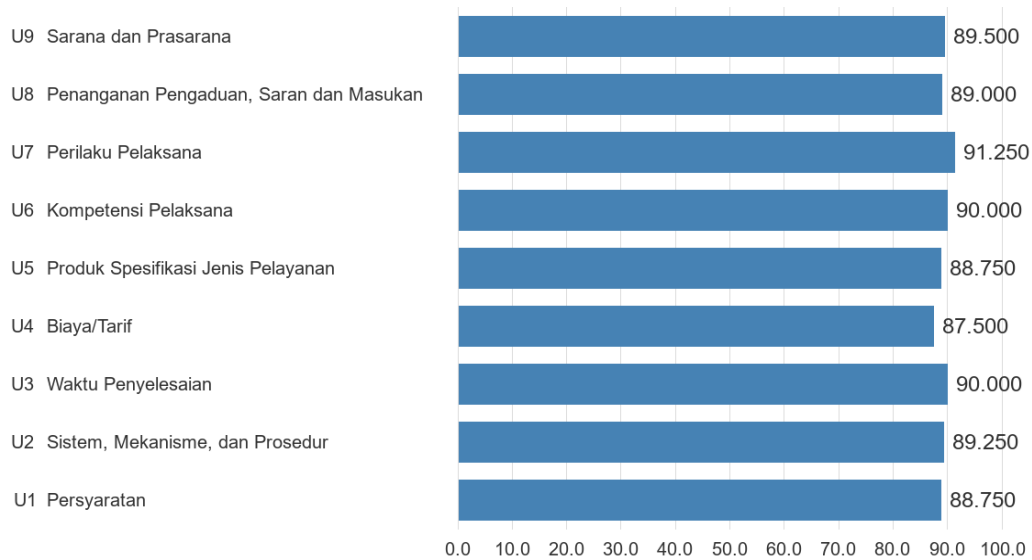
2.2 Indeks Kepuasan Masyarakat Per Jenis Layanan

Setelah menganalisis profil responden, tahap selanjutnya adalah menyajikan hasil Indeks Kepuasan Masyarakat (IKM) secara terperinci. Tabel berikut ini menguraikan capaian nilai IKM untuk setiap jenis layanan yang disurvei, beserta rincian nilai rata-rata untuk masing-masing dari sembilan unsur pelayanan.

Tabel 2.2 Indeks Kepuasan Masyarakat Per Jenis Layanan

No	Jenis Layanan	Jumlah Responden	Persyaratan	Prosedur	Waktu	Biaya	Produk	Kompetensi	Perilaku	Aduan	Sarpras	IKM Per Jenis Layanan
1	Pelayanan Administrasi Terpadu	126	88.69	89.29	90.08	87.50	88.69	90.08	91.27	89.09	89.48	89.33
Rerata IKM Per Unsur			88.75	89.25	90.00	87.50	88.75	90.00	91.25	89.00	89.50	89.33
IKM Unit Layanan			89.33									
Mutu Unit Layanan			Sangat Baik (A)									

Grafik Nilai IKM Agregat per Unsur



Gambar 2.1. Grafik Nilai SKM Per Unsur

2.3 Analisis Masalah dan Rencana Tindak Lanjut

Berdasarkan hasil analisis data SKM, dapat diidentifikasi beberapa unsur pelayanan yang menjadi prioritas utama untuk perbaikan. Secara kuantitatif, unsur-unsur dengan nilai terendah adalah: Biaya/Tarif, Persyaratan, Produk Spesifikasi Jenis Pelayanan. Temuan ini sejalan dengan analisis kualitatif dari kritik dan saran yang diterima, dimana beberapa tema utama yang sering disorot oleh masyarakat antara lain:

- Pelayanan bagus dilengkapi microfon agar lebih jelas saat dipanggil
- Pelayanan sudah sangat baik dan memuaskan. Petugasnya ramah serta prosesnya cepat.
- Kami sangat puas dan Nyaman atas pelayanan yang diberikan oleh kantor Kecamatan Weru
- Pelayanan sangat memuaskan
- Pelayanannya ramah cepat sat set murah senyum
- Petunjuk atau denah ruangan bisa di letakkan di depan gedung
- Pelayanan Sudah bagus, lanjutkan lebih bagus lagi
- Ramah dan murah senyum petugas pelayanannya, saran alangkah baiknya kalau disediakan air mineral

Atas dasar temuan tersebut, Kecamatan Weru menyusun rencana tindak lanjut yang tidak hanya bertujuan untuk meningkatkan nilai IKM secara angka, tetapi lebih penting lagi, untuk menjawab permasalahan nyata yang dirasakan oleh masyarakat. Fokus utama perbaikan adalah pada unsur-unsur yang telah diidentifikasi sebagai prioritas. Berdasarkan hasil analisis tersebut, berikut adalah rencana tindak lanjut yang telah disusun untuk perbaikan pelayanan di masa mendatang:

Tabel 2.3 Rencana Tindak Lanjut

No	Unsur	Rencana Tindak Lanjut	Waktu	Penanggung Jawab
1	Biaya/Tarif	Melakukan penyebaran informasi tentang Biaya/Tarif secara langsung maupun lewat media online	3 bulan	Kasi Pelayanan Umum
2	Persyaratan	Peningkatan penyebaran informasi tentang persyaratan pelayanan secara langsung maupun lewat media online	3 bulan	Kasi Pelayanan Umum
3	Produk Spesifikasi Jenis Pelayanan	Melakukan penyebaran informasi tentang produk jenis pelayanan dengan membuat flayer/brosur dan melalui media online	3 bulan	Kasi Pelayanan Umum

2.4 Tren Nilai SKM

Tren tingkat kepuasan penerima layanan Kecamatan Weru selama beberapa periode terakhir dapat dilihat melalui grafik di bawah ini. Grafik ini menggabungkan data historis yang diarsipkan dengan data yang dihasilkan oleh sistem untuk memberikan gambaran yang komprehensif.



Gambar 2.2. Grafik Tren Nilai SKM

Berdasarkan grafik di atas, tren nilai SKM cenderung stabil dengan pola yang fluktuatif dari periode ke periode. Secara keseluruhan, dapat disimpulkan bahwa Kecamatan Weru telah menunjukkan komitmen dalam mengoptimalkan kinerja pelayanan publik melalui berbagai upaya perbaikan yang berkelanjutan.


BAB III
HASIL TINDAK LANJUT SKM PERIODE SEBELUMNYA


Data laporan dari periode sebelumnya Survei Kepuasan Masyarakat (SKM) Semester I Tahun 2025 :

Tabel 3.1 Ringkasan Hasil SKM Periode (Sebelumnya)

No	Unsur	IKM
1	Persyaratan	3,53
2	Sistem, Mekanisme, dan Prosedur	3,46
3	Waktu Penyelesaian	3,47
4	Biaya/Tarif	3,57
5	Produk Spesifikasi Jenis Pelayanan	3,59
6	Kompetensi Pelaksana	3,53
7	Perilaku Pelaksana	3,65
8	Penanganan Pengaduan, Saran, dan Masukan	3,59
9	Sarana dan Prasarana	3,69

Tabel 3.2 Realisasi Rencana Tindak Lanjut

No	Unsur	Rencana Tindak Lanjut	Apakah RTL Telah Ditindaklanjuti (Sudah/Belum)	Deskripsi Tindak Lanjut (Mohon Dijabarkan ditambahkan tantangan/hambatan yang dihadapi)	Dokumentasi Kegiatan
1	Sistem, Mekanisme, dan Prosedur	Penyediaan papan informasi tentang proses pengajuan layanan	Sudah	Penyediaan papan informasi tentang pelayanan / hambatan belum semua pengguna layanan membaca papan informasi	

2	Waktu Penyelesaian	Peningkatan kinerja pelaksana pelayanan	Sudah	Rapat koordinasi penekanan kinerja sesuai dengan perjanjian kerja / hambatan terbatasnya SDM pada pelayanan umum dalam melayani pengguna layanan	
---	--------------------	---	-------	--	---

3	Persyaratan	Penyebaran informasi bagi pengguna layanan secara langsung maupun lewat media website dan media sosial	Sudah	Memberikan informasi persyaratan kepada pengguna layanan lewat media online instansi / hambatan persyaratan dari pengguna layanan seringkali belum lengkap, belum semua pengguna layanan mengikuti dan membaca informasi di website atau media sosial instansi	 
---	-------------	--	-------	--	--

BAB IV KESIMPULAN

Dalam melaksanakan tugas Survei Kepuasan Masyarakat (SKM) selama satu periode Juli s.d. November 2025, dapat disimpulkan sebagai berikut:

- Sebanyak 126 orang mengisi SKM pada Kecamatan Weru. Pada periode ini, satu-satunya layanan yang disurvei adalah Pelayanan Administrasi Terpadu, dengan total responden sebanyak 126 orang.
- Pelaksanaan pelayanan publik di Kecamatan Weru, secara umum mencerminkan tingkat kualitas Sangat Baik (A) dengan nilai SKM 89.33. Meskipun demikian, nilai SKM menunjukkan pola yang stabil.
- Unsur pelayanan yang menjadi prioritas perbaikan yaitu Biaya/Tarif, Persyaratan, Produk Spesifikasi Jenis Pelayanan.
- Sudah merealisasikan Rencana Tindak Lanjut dari periode sebelumnya Survei Kepuasan Masyarakat (SKM) Semester I Tahun 2025.



Sukoharjo, 28 November 2025

Gamat Weru,

PANDIYANTO, S.T., M.M.
Pembina Tingkat I
NIP 197506082006041016

LAMPIRAN

1. Kuesioner

KUESIONER SURVEI KEPUASAN MASYARAKAT (SKM) PADA UNIT LAYANAN KECAMATAN WERU

A. IDENTITAS RESPONDEN			
Jenis Layanan:			
Tanggal Menerima Layanan:			
Jenis Kelamin: <input type="checkbox"/> Laki-laki <input type="checkbox"/> Perempuan			
Pendidikan: <input type="checkbox"/> Tidak Sekolah <input type="checkbox"/> SD/Sederajat <input type="checkbox"/> SMP/Sederajat <input type="checkbox"/> SMA/Sederajat <input type="checkbox"/> D1/D2/D3 <input type="checkbox"/> D4/S1 <input type="checkbox"/> S2 <input type="checkbox"/> S3		Usia: <input type="checkbox"/> < 17 tahun <input type="checkbox"/> 17-25 tahun <input type="checkbox"/> 26-34 tahun <input type="checkbox"/> 35-44 tahun <input type="checkbox"/> 45-54 tahun <input type="checkbox"/> 55-65 tahun <input type="checkbox"/> >65 tahun	
Pekerjaan: <input type="checkbox"/> ASN <input type="checkbox"/> TNI <input type="checkbox"/> POLRI	<input type="checkbox"/> Swasta <input type="checkbox"/> Wirausaha <input type="checkbox"/> Ibu Rumah Tangga	<input type="checkbox"/> Pelajar/Mahasiswa <input type="checkbox"/> Petani/Nelayan <input type="checkbox"/> Pekerja Lepas/Freelance	<input type="checkbox"/> Pensiunan <input type="checkbox"/> Lainnya _____
Apakah Anda merupakan penyandang disabilitas/pendamping penyandang disabilitas? <input type="checkbox"/> Ya <input type="checkbox"/> Tidak			
Jika ya, jenis disabilitas apa yang Anda miliki/dampingi? (Jika tidak, lewati)			
<input type="checkbox"/> Disabilitas Fisik <input type="checkbox"/> Disabilitas Intelektual		<input type="checkbox"/> Disabilitas Mental <input type="checkbox"/> Disabilitas Sensorik	

A. PENDAPAT RESPONDEN TENTANG PELAYANAN	
<p>1. Persyaratan layanan diinformasikan dengan jelas dan mudah dipahami</p> <ol style="list-style-type: none"> Sangat tidak setuju Tidak setuju Setuju Sangat setuju 	<p>6. Petugas merespon kebutuhan dengan cepat</p> <ol style="list-style-type: none"> Sangat tidak setuju Tidak setuju Setuju Sangat setuju
<p>2. Prosedur/Alur layanan mudah dipahami dan dilakukan</p> <ol style="list-style-type: none"> Sangat tidak setuju Tidak setuju Setuju Sangat setuju 	<p>7. Petugas melayani saya dengan ramah</p> <ol style="list-style-type: none"> Sangat tidak setuju Tidak setuju Setuju Sangat setuju
<p>3. Layanan yang diberikan sudah tepat waktu</p> <ol style="list-style-type: none"> Sangat tidak setuju Tidak setuju Setuju Sangat setuju 	<p>8. Layanan konsultasi dan pengaduan mudah diakses</p> <ol style="list-style-type: none"> Sangat tidak setuju Tidak setuju Setuju Sangat setuju
<p>4. Rincian biaya/tarif layanan disampaikan secara jelas dan mudah dipahami</p> <ol style="list-style-type: none"> Sangat tidak setuju Tidak setuju Setuju Sangat setuju 	<p>9. Sarana prasarana nyaman dan mudah digunakan</p> <ol style="list-style-type: none"> Sangat tidak setuju Tidak setuju Setuju Sangat setuju
<p>5. Kualitas produk layanan yang diterima memuaskan</p> <ol style="list-style-type: none"> Sangat tidak setuju Tidak setuju Setuju Sangat setuju 	

Kritik dan Saran:

2. Dokumentasi terkait Pelaksanaan SKM (Foto Pelaksanaan SKM)



