

**LAPORAN
PELAKSANAAN SURVEI KEPUASAN MASYARAKAT (SKM)
TRIWULAN I TAHUN 2026**



**BAGIAN ADMINISTRASI PEMBANGUNAN
KABUPATEN SUKOHARJO
TAHUN 2026**

DAFTAR ISI

LAPORAN PELAKSANAAN SURVEI KEPUASAN MASYARAKAT (SKM).....	1
DAFTAR ISI.....	2
DAFTAR TABEL	3
BAB I PENDAHULUAN	4
1.1 Latar Belakang.....	4
1.2 Tujuan dan Manfaat	4
1.3 Metode Pengumpulan Data.....	5
1.4 Waktu Pelaksanaan SKM.....	6
1.5 Penentuan Jumlah Responden	6
BAB II ANALISIS DATA SKM	8
2.1 Analisis Responden	8
2.2 Indeks Kepuasan Masyarakat Per Jenis Layanan.....	10
2.3 Analisis Masalah dan Rencana Tindak Lanjut	11
2.4 Tren Nilai SKM	12
BAB III HASIL TINDAK LANJUT SKM PERIODE SEBELUMNYA.....	14
BAB IV KESIMPULAN	18
LAMPIRAN.....	19
1. Kuesioner.....	19
2. Dokumentasi terkait Pelaksanaan SKM (Foto Pelaksanaan SKM).....	21

DAFTAR TABEL

Tabel 1.1 Metode Pengumpulan Data.....	5
Tabel 1.2 Waktu Pelaksanaan SKM.....	6
Tabel 1.3 Penentuan Jumlah Responden	7
Tabel 2.1 Analisis Responden.....	8
Tabel 2.2 Indeks Kepuasan Masyarakat Per Jenis Layanan	10
Tabel 2.3 Rencana Tindak Lanjut.....	12
Tabel 3.1 Ringkasan Hasil SKM Periode (Sebelumnya)	14
Tabel 3.2 Realisasi Rencana Tindak Lanjut	15

BAB I

PENDAHULUAN

1.1 Latar Belakang

Undang-Undang Nomor 25 Tahun 2009 tentang Pelayanan Publik dan Peraturan Pemerintah Nomor 96 Tahun 2012 tentang Pelaksanaan Undang-undang Nomor 25 Tahun 2009 tentang Pelayanan Publik, mengamanatkan penyelenggara wajib mengikutsertakan masyarakat dalam penyelenggaraan Pelayanan Publik sebagai upaya membangun sistem penyelenggaraan Pelayanan Publik yang adil, transparan, dan akuntabel. Pelibatan masyarakat tersebut diharapkan dapat mendorong kebijakan penyelenggaraan pelayanan publik yang lebih tepat sasaran. Untuk menjalankan amanat kedua kebijakan tersebut, maka disusun Peraturan Menteri PANRB No. 14 Tahun 2017 tentang Pedoman Penyusunan Survei Kepuasan Masyarakat (SKM) Unit Penyelenggara Pelayanan Publik. Pedoman ini memberikan gambaran bagi penyelenggara pelayanan untuk melibatkan masyarakat dalam penilaian kinerja pelayanan publik guna meningkatkan kualitas pelayanan yang diberikan.

Bagian Administrasi Pembangunan menyelenggarakan survei kepuasan masyarakat untuk mengukur kualitas pelayanan. Hasil survei ini akan digunakan sebagai acuan perbaikan pelayanan publik yang dituangkan dalam rencana tindak lanjut sehingga dapat tercapai pelayanan prima yang sesuai dengan harapan dan tuntutan masyarakat sebagai pengguna layanan. Dalam laporan ini juga disampaikan realisasi tindak lanjut dari pelaksanaan survei pada periode sebelumnya, sebagai bentuk komitmen terhadap perbaikan berkelanjutan.

1.2 Tujuan dan Manfaat

Pelaksanaan SKM bertujuan untuk mengetahui gambaran kepuasan masyarakat terhadap kualitas pelayanan dan menilai kinerja penyelenggaraan pelayanan. Adapun manfaat yang diperoleh melalui SKM, antara lain:

- Mengidentifikasi kelemahan dalam penyelenggaraan pelayanan;
- Mengetahui kinerja pelayanan yang telah dilaksanakan oleh unit pelayanan publik secara periodik;

- Mengetahui indeks kepuasan masyarakat pada lingkup organisasi penyelenggara pelayanan maupun instansi pemerintah;
- Meningkatkan persaingan positif antar organisasi penyelenggara pelayanan;
- Menjadi dasar penetapan kebijakan maupun perbaikan kualitas pelayanan; dan
- Memberikan gambaran kepada masyarakat mengenai kinerja organisasi penyelenggara pelayanan.

1.3 Metode Pengumpulan Data

Survei Kepuasan Masyarakat (SKM) di lingkungan BAGIAN ADMINISTRASI PEMBANGUNAN dilaksanakan menggunakan metode yang disesuaikan pada karakteristik setiap layanan untuk memastikan data yang terkumpul akurat dan relevan. Pengumpulan data dilakukan melalui kombinasi metode secara online demi menjangkau seluruh segmen pengguna layanan secara efektif. Rincian metode survei yang digunakan untuk setiap jenis layanan disajikan pada tabel berikut:

Tabel 1.1 Metode Pengumpulan Data

No	Jenis Layanan	Metode Survei
1	Layanan Tim Evaluasi dan Pelaporan	online

Instrumen survei yang digunakan adalah kuesioner terstruktur yang mengacu pada 9 (sembilan) unsur pelayanan publik sesuai amanat Peraturan Menteri PANRB Nomor 14 Tahun 2017, yaitu:

- Persyaratan: Syarat yang harus dipenuhi dalam pengurusan suatu jenis pelayanan, baik persyaratan teknis maupun administratif.
- Sistem, Mekanisme, dan Prosedur: Tata cara pelayanan yang dibakukan bagi pemberi dan penerima pelayanan, termasuk alur pengaduan.
- Waktu Penyelesaian: Jangka waktu yang diperlukan untuk menyelesaikan seluruh proses pelayanan dari setiap jenisnya.
- Biaya/Tarif: Ongkos yang dikenakan kepada penerima layanan dalam mengurus dan/atau memperoleh pelayanan dari penyelenggara.

- Produk Spesifikasi Jenis Pelayanan: Hasil pelayanan yang diberikan dan diterima sesuai dengan ketentuan yang telah ditetapkan.
- Kompetensi Pelaksana: Kemampuan yang harus dimiliki oleh pelaksana meliputi pengetahuan, keahlian, keterampilan, dan pengalaman.
- Perilaku Pelaksana: Sikap dan tindakan petugas dalam memberikan pelayanan kepada masyarakat.
- Penanganan Pengaduan, Saran, dan Masukan: Tata cara pelaksanaan penanganan pengaduan serta tindak lanjutnya.
- Sarana dan Prasarana: Peralatan dan fasilitas yang diperlukan dalam penyelenggaraan pelayanan, termasuk fasilitas bagi pengguna layanan berkebutuhan khusus.

1.4 Waktu Pelaksanaan SKM

Pelaksanaan Survei Kepuasan Masyarakat (SKM) untuk Bagian Administrasi Pembangunan dilakukan secara periodik sesuai amanat Peraturan Menteri PANRB No. 14 Tahun 2017. Periode pengumpulan data untuk laporan ini dilaksanakan selama Triwulan I Tahun 2026 (2026). Keseluruhan proses, mulai dari tahap persiapan hingga penyusunan laporan, memerlukan waktu selama 1 bulan. Rincian tahapan dan alokasi waktu kegiatan disajikan pada tabel berikut:

Tabel 1.2 Waktu Pelaksanaan SKM

No.	Kegiatan	Waktu Pelaksanaan	Jumlah Hari Kerja
1	Persiapan	10 Feb 2026 - 20 Feb 2026	11
2	Pengumpulan Data	21 Feb 2026 - 28 Feb 2026	8
3	Pengolahan Data dan Analisis Hasil	01 Mar 2026 - 05 Mar 2026	5
4	Penyusunan dan Pelaporan Hasil	06 Mar 2026 - 17 Mar 2026	12

1.5 Penentuan Jumlah Responden

Penentuan jumlah responden untuk setiap jenis layanan didasarkan pada populasi masing-masing. Untuk memastikan sampel yang diambil bersifat representatif, jumlah minimum responden ditetapkan menggunakan metode yang mengacu pada Tabel Krejcie dan Morgan. Pendekatan ini memastikan

bahwa setiap layanan memiliki jumlah responden yang memadai secara statistik untuk menghasilkan data yang akurat. Rincian populasi dan target sampel minimum untuk setiap layanan disajikan pada tabel berikut:

Tabel 1.3 Penentuan Jumlah Responden

No	Jenis Layanan	Jumlah Populasi	Sampel Minimum
1	Layanan Tim Evaluasi dan Pelaporan	40	36
	Total	40	36

BAB II ANALISIS DATA SKM

2.1 Analisis Responden

Analisis terhadap karakteristik responden bertujuan untuk memahami latar belakang dan profil dari para pengguna layanan. Pada periode survei ini, data berhasil dikumpulkan dari total 52 responden. Profil demografis responden, yang mencakup aspek-aspek seperti jenis kelamin, tingkat pendidikan, dan jenis pekerjaan, disajikan secara rinci pada tabel di bawah ini.

Tabel 2.1 Analisis Responden

No	Karakteristik	Indikator	Jumlah	Persentase
1.	Jenis Kelamin	Laki-laki	34	65.38%
		Perempuan	18	34.62%
2.	Pendidikan	Tidak Sekolah	0	0%
		SD/Sederajat	0	0%
		SMP/Sederajat	0	0%
		SMA/Sederajat	14	26.92%
		D1/D2/D3	9	17.31%
		D4/S1	25	48.08%
		S2	4	7.69%
		S3	0	0%
3.	Pekerjaan	ASN	14	26.92%
		TNI	0	0%
		POLRI	0	0%
		Swasta	2	3.85%
		Wirausaha	0	0%
		Ibu Rumah Tangga	0	0%
		Pelajar/Mahasiswa	0	0%
		Petani/Nelayan	0	0%
		Pekerja Lepas/Freelance	0	0%
		Pensiunan	0	0%
		Lainnya	2	3.85%
4.	Kategori Pengguna Layanan	Perangkat Desa	34	65.38%
		Non Disabilitas	52	100%
5.	Kategori Jenis Disabilitas	Disabilitas	0	0%
		Disabilitas Fisik	0	0%
		Disabilitas Mental	0	0%
		Disabilitas Intelektual	0	0%
		Disabilitas Sensorik	0	0%

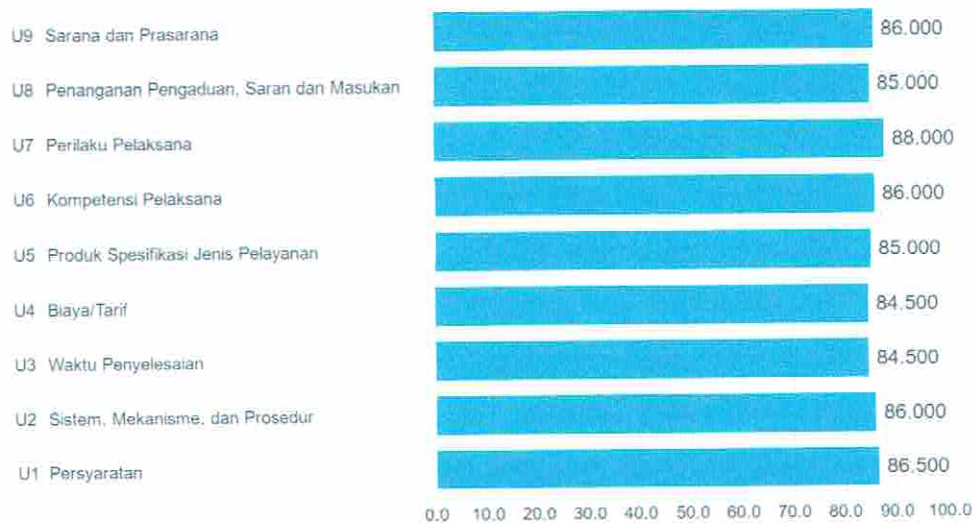
2.2 Indeks Kepuasan Masyarakat Per Jenis Layanan

Setelah menganalisis profil responden, tahap selanjutnya adalah menyajikan hasil Indeks Kepuasan Masyarakat (IKM) secara terperinci. Tabel berikut ini menguraikan capaian nilai IKM untuk setiap jenis layanan yang disurvei, beserta rincian nilai rata-rata untuk masing-masing dari sembilan unsur pelayanan.

Tabel 2.2 Indeks Kepuasan Masyarakat Per Jenis Layanan

No	Jenis Layanan	Jumlah Responden	Persyaratan	Prosedur	Waktu	Biaya	Produk	Kompetensi	Perilaku	Aduan	Sarpas	IKM Per Jenis Layanan
1	Layanan Tim Evaluasi dan Pelaporan	52	86.54	86.06	84.62	84.62	85.10	86.06	87.98	85.10	86.06	85.72
Rerata IKM Per Unsur			86.50	86.00	84.50	84.50	85.00	86.00	88.00	85.00	86.00	85.72
IKM Unit Layanan												85.72
Mutu Unit Layanan												Baik (B)

Grafik Nilai IKM Agregat per Unsur



Gambar 2.1. Grafik Nilai SKM Per Unsur

2.3 Analisis Masalah dan Rencana Tindak Lanjut

Berdasarkan hasil analisis data SKM, dapat diidentifikasi beberapa unsur pelayanan yang menjadi prioritas utama untuk perbaikan. Secara kuantitatif, unsur-unsur dengan nilai terendah adalah: Waktu Penyelesaian, Biaya/Tarif, Produk Spesifikasi Jenis Pelayanan. Temuan ini sejalan dengan analisis kualitatif dari kritik dan saran yang diterima, dimana beberapa tema utama yang sering disorot oleh masyarakat antara lain:

- Sudah baik, setiap ada informasi langsung tersampaikan
- Semoga Pelayanan tetap terjaga dan semakin baik lagi kedepannya dari yang sudah baik ini , tetap semangat , sehat selalu
- Semua sudah bagus. Mohon untuk di pertahankan dan di tingkatkan
- Mungkin pemberian reward bagi yang tepat waktu dan sanksi atau teguran keras bagi yang selalu telat berulang kali.
- Tingkatkan pelayanan lebih baik lagi
- Tingkatkan keramahan petugas dalam melayani masyarakat
- Menyediakan sarana prasarana untuk masyarakat yg nyaman
- Proses pencairan dan pengajuan proposal sudah sangat dipermudah dengan adanya web si emon

- Mohon pelayanan lebih ditingkatkan dan tepat waktu.
- Konsultasi dapat dilakukan secara online sehingga mempermudah dan menghemat waktu.

Atas dasar temuan tersebut, Bagian Administrasi Pembangunan menyusun rencana tindak lanjut yang tidak hanya bertujuan untuk meningkatkan nilai IKM secara angka, tetapi lebih penting lagi, untuk menjawab permasalahan nyata yang dirasakan oleh masyarakat. Fokus utama perbaikan adalah pada unsur-unsur yang telah diidentifikasi sebagai prioritas. Berdasarkan hasil analisis tersebut, berikut adalah rencana tindak lanjut yang telah disusun untuk perbaikan pelayanan di masa mendatang:

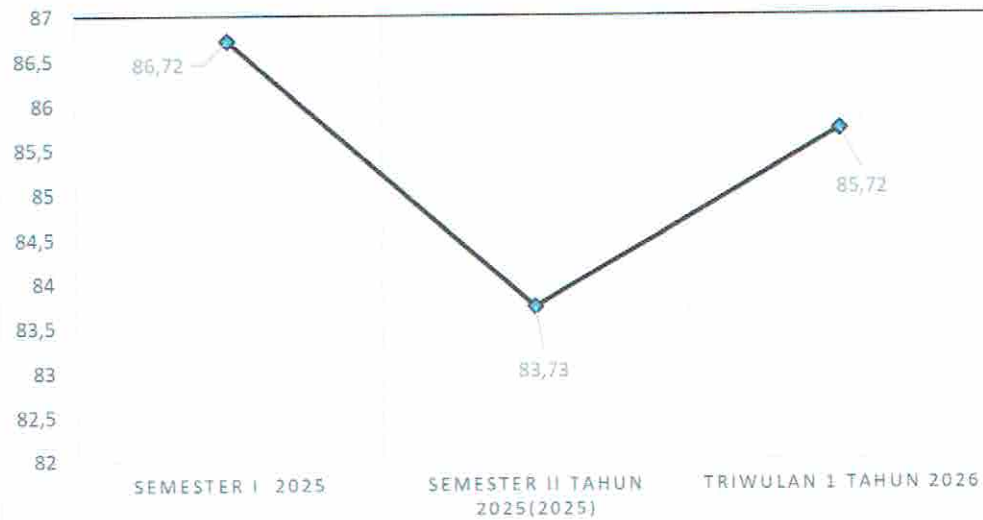
Tabel 2.3 Rencana Tindak Lanjut

No	Unsur	Rencana Tindak Lanjut	Waktu	Penanggung Jawab
1	Waktu Penyelesaian	Melakukan evaluasi terhadap alur pelayanan yang ada untuk mengidentifikasi tahapan yang menyebabkan keterlambatan, penyederhanaan prosedur pelayanan, penetapan standar waktu pelayanan yang lebih jelas, serta peningkatan koordinasi antar petugas agar proses pelayanan dapat berjalan lebih cepat dan efisien	Bulan April 2026	Bagian Administrasi Pembangunan Sekretariat Daerah

2.4 Tren Nilai SKM

Tren tingkat kepuasan penerima layanan Bagian Administrasi Pembangunan selama beberapa periode terakhir dapat dilihat melalui grafik di bawah ini. Grafik ini menggabungkan data historis yang diarsipkan dengan data yang dihasilkan oleh sistem untuk memberikan gambaran yang komprehensif.

GRAFIK TREN NILAI SKM



Gambar 2.2. Grafik Tren Nilai SKM

Berdasarkan grafik di atas, tren nilai SKM menunjukkan tren peningkatan yang positif. Secara keseluruhan, dapat disimpulkan bahwa Bagian Administrasi Pembangunan telah menunjukkan komitmen dalam mengoptimalkan kinerja pelayanan publik melalui berbagai upaya perbaikan yang berkelanjutan.

BAB III

HASIL TINDAK LANJUT SKM PERIODE SEBELUMNYA

Hasil survei kepuasan masyarakat oleh Bagian Administrasi Pembangunan periode Semester II Tahun 2025 (2025) menunjukkan angka yang beragam pada berbagai unsur pelayanan, seperti dapat terlihat pada ringkasan tabel di bawah ini:

Tabel 3.1 Ringkasan Hasil SKM Periode (Sebelumnya)

No	Unsur	IKM
1	Persyaratan	82.78
2	Sistem, Mekanisme, dan Prosedur	83.10
3	Waktu Penyelesaian	82.29
4	Biaya/Tarif	81.92
5	Produk Spesifikasi Jenis Pelayanan	83.52
6	Kompetensi Pelaksana	85.00
7	Perilaku Pelaksana	85.71
8	Penanganan Pengaduan, Saran dan Masukan	84.63
9	Sarana dan Prasarana	84.60

Berkaca pada data di atas, dapat terlihat beberapa unsur yang memerlukan intervensi lanjutan. Bagian Administrasi Pembangunan telah menyusun dan menindaklanjuti rencana perbaikan berdasarkan temuan pada periode tersebut. Berkaitan dengan hal tersebut, maka implementasi yang telah dilaksanakan adalah sebagai berikut:

Tabel 3.2 Realisasi Rencana Tindak Lanjut

No	Unsur	Rencana Tindak Lanjut	Apakah RTL Telah Ditindaklanjuti (Sudah/Belum)	Deskripsi Tindak Lanjut (Mohon Dijabarkan ditambahkan tantangan/hambatan yang dihadapi)	Dokumentasi Kegiatan
1	Biaya/Tarif	Melakukan analisis terhadap struktur biaya yang ada untuk mengidentifikasi area yang dapat dioptimalkan	Sudah	<p>Deskripsi: Memastikan dan menegaskan bahwa seluruh layanan tidak dipungut biaya (gratis) melalui penyediaan informasi yang jelas dan transparan kepada masyarakat. Kegiatan yang dilakukan antara lain pemasangan papan pengumuman atau banner informasi layanan gratis di ruang pelayanan, pencantuman keterangan "tidak dipungut biaya" pada standar pelayanan atau SOP, serta penyampaian informasi tersebut melalui media informasi atau layanan online</p> <p>Hambatan: Adanya persepsi atau anggapan dari sebagian masyarakat bahwa setiap pelayanan administrasi memerlukan biaya, sehingga sering muncul pertanyaan atau keraguan terkait adanya pungutan dalam proses pelayanan.</p>	Terlampir
2	Waktu Penyelesaian	Manfaatkan teknologi untuk mengotomatisasi proses dan mengurangi waktu tunggu dengan memaksimalkan layanan Administrasi Pembangunan "online" serta menetapkan standar waktu penyelesaian untuk	Sudah	<p>Deskripsi: penggunaan aplikasi atau sistem layanan Administrasi Pembangunan berbasis online, serta penyediaan sarana pendukung seperti jaringan Wi-Fi dan perangkat scanner/printer untuk mempercepat proses digitalisasi dokumen. Selain itu juga dilakukan penyusunan dan pemasangan standar waktu pelayanan (SOP) pada ruang pelayanan atau media informasi,</p>	Terlampir

	<p>Hambatan:</p> <ol style="list-style-type: none"> 1. Keterbatasan sarana dan prasarana teknologi, seperti perangkat komputer yang belum memadai atau jaringan internet yang belum stabil sehingga dapat menghambat kelancaran sistem layanan online. 2. Terdapat keterbatasan kemampuan sumber daya manusia dalam mengoperasikan dan mengoptimalkan sistem digital yang digunakan 			
<p>3 Persyaratan</p>	<p>Deskripsi: Menyederhanakan dan memperjelas persyaratan layanan yang harus dipenuhi oleh pengguna layanan. Persyaratan tersebut disusun secara lebih sistematis dan transparan serta diinformasikan melalui media informasi, baik secara langsung di ruang pelayanan maupun melalui media digital/online. Selain itu, dilakukan penyesuaian dan penertiban dokumen persyaratan agar tidak berbelit-belit serta memastikan bahwa setiap jenis layanan memiliki daftar persyaratan yang jelas dan mudah dipahami.</p>	<p>Sudah</p>	<p>memahami kebutuhan dan ekspektasi pelanggan terkait persyaratan, menetapkan standar persyaratan yang jelas dan realistis untuk setiap jenis layanan dan mengembangkan sistem informasi untuk memantau dan mengelola persyaratan secara efektif</p>	<p>Terlampir</p>

BAB IV KESIMPULAN

Dalam melaksanakan tugas Survei Kepuasan Masyarakat (SKM) selama satu periode Januari s.d. Maret 2026, dapat disimpulkan sebagai berikut:

- Sebanyak 52 orang mengisi SKM pada Bagian Administrasi Pembangunan. Pada periode ini, satu-satunya layanan yang disurvei adalah Layanan Tim Evaluasi dan Pelaporan, dengan total responden sebanyak 52 orang.
- Pelaksanaan pelayanan publik di Bagian Administrasi Pembangunan, secara umum mencerminkan tingkat kualitas Baik (B) dengan nilai SKM 85.72. Meskipun demikian, nilai SKM menunjukkan pola yang stabil.
- Unsur pelayanan yang menjadi prioritas perbaikan yaitu Waktu Penyelesaian, Biaya/Tarif, Produk Spesifikasi Jenis Pelayanan.
- Berdasarkan pelaksanaan tindak lanjut periode sebelumnya, Bagian Administrasi Pembangunan telah menindaklanjuti rencana tindak lanjut sebanyak 100% (3 dari 3 rencana).

Sukoharjo, Maret 2026
Kepala Bagian Administrasi Pembangunan,



Yudi Saharjo, SE/ MM
Penata Tingkat
NIP. 197603102011011006

LAMPIRAN

1. Kuesioner

KUESIONER SURVEI KEPUASAN MASYARAKAT (SKM) PADA UNIT LAYANAN BAGIAN ADMINISTRASI PEMBANGUNAN

A. IDENTITAS RESPONDEN			
Jenis Layanan:			
Tanggal Menerima Layanan:			
Jenis Kelamin: <input type="checkbox"/> Laki-laki <input type="checkbox"/> Perempuan			
Pendidikan: <input type="checkbox"/> Tidak Sekolah <input type="checkbox"/> SD/Sederajat <input type="checkbox"/> SMP/Sederajat <input type="checkbox"/> SMA/Sederajat <input type="checkbox"/> D1/D2/D3 <input type="checkbox"/> D4/S1 <input type="checkbox"/> S2 <input type="checkbox"/> S3		Usia: <input type="checkbox"/> < 17 tahun <input type="checkbox"/> 17-25 tahun <input type="checkbox"/> 26-34 tahun <input type="checkbox"/> 35-44 tahun <input type="checkbox"/> 45-54 tahun <input type="checkbox"/> 55-65 tahun <input type="checkbox"/> >65 tahun	
Pekerjaan: <input type="checkbox"/> ASN <input type="checkbox"/> TNI <input type="checkbox"/> POLRI	<input type="checkbox"/> Swasta <input type="checkbox"/> Wirausaha <input type="checkbox"/> Ibu Rumah Tangga	<input type="checkbox"/> Pelajar/Mahasiswa <input type="checkbox"/> Petani/Nelayan <input type="checkbox"/> Pekerja Lepas/Freelance	<input type="checkbox"/> Pensiunan <input type="checkbox"/> Lainnya _____
Apakah Anda merupakan penyandang disabilitas/pendamping penyandang disabilitas? <input type="checkbox"/> Ya <input type="checkbox"/> Tidak			
Jika ya, jenis disabilitas apa yang Anda miliki/dampingi? (Jika tidak, lewati)			
<input type="checkbox"/> Disabilitas Fisik <input type="checkbox"/> Disabilitas Intelektual		<input type="checkbox"/> Disabilitas Mental <input type="checkbox"/> Disabilitas Sensorik	

A. PENDAPAT RESPONDEN TENTANG PELAYANAN

1. Persyaratan layanan diinformasikan dengan jelas dan mudah dipahami a. Sangat tidak setuju b. Tidak setuju c. Setuju d. Sangat setuju	6. Petugas merespon kebutuhan dengan cepat a. Sangat tidak setuju b. Tidak setuju c. Setuju d. Sangat setuju
2. Prosedur/Alur layanan mudah dipahami dan dilakukan a. Sangat tidak setuju b. Tidak setuju c. Setuju d. Sangat setuju	7. Petugas melayani saya dengan ramah a. Sangat tidak setuju b. Tidak setuju c. Setuju d. Sangat setuju
3. Layanan yang diberikan sudah tepat waktu a. Sangat tidak setuju b. Tidak setuju c. Setuju d. Sangat setuju	8. Layanan konsultasi dan pengaduan mudah diakses a. Sangat tidak setuju b. Tidak setuju c. Setuju d. Sangat setuju
4. Rincian biaya/tarif layanan disampaikan secara jelas dan mudah dipahami a. Sangat tidak setuju b. Tidak setuju c. Setuju d. Sangat setuju	9. Sarana prasarana nyaman dan mudah digunakan a. Sangat tidak setuju b. Tidak setuju c. Setuju d. Sangat setuju
5. Kualitas produk layanan yang diterima memuaskan a. Sangat tidak setuju b. Tidak setuju c. Setuju d. Sangat setuju	

Kritik dan Saran:

2. Dokumentasi terkait Pelaksanaan SKM (Foto Pelaksanaan SKM)

DOKUMENTASI KEGIATAN

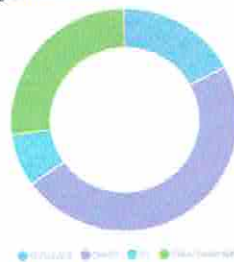


NO	DETAIL SURVEI	SKOR	RESPONDEN	METODE	PUNDI	STATUS	Aksi	BAGIAN
1	Survei Layanan Tim Evakuasi dan Pelaporan - TRIMULAN 4 TAHUN 2026 (2026) A. SURVEI LAYANAN SURVEI & BAGIAN KEMAMPUAN PELANGGIAN B. TINGKULAHY TENDUSIAK (2024) (10 Jan 2025 - 10 Mei 2025)	85.72 85%	54 total 52 0 1 1	Online	Ya	Close		Bagian
2	Survei Layanan Tim Evakuasi dan Pelaporan - SEMESTER II TAHUN 2025 (2025) A. SURVEI LAYANAN SURVEI & BAGIAN KEMAMPUAN PELANGGIAN B. SURVEI LAYANAN SURVEI & BAGIAN KEMAMPUAN PELANGGIAN (2025) (10 Jan 2025 - 10 Mei 2025)	85.28 85%	34 total 32 0 1 1	Online	Ya	Close		Bagian
3	Survei Layanan Tim Pengendalian Program - SEMESTER II TAHUN 2025 (2025) A. SURVEI LAYANAN SURVEI & BAGIAN KEMAMPUAN PELANGGIAN B. SURVEI LAYANAN SURVEI & BAGIAN KEMAMPUAN PELANGGIAN (2025) (10 Jan 2025 - 10 Mei 2025)	82.03 82%	15 total 15 0 0 0	Online	Ya	Close		Bagian
4	Survei Penyesuaian Program - SEMESTER II TAHUN 2025 (2025) A. SURVEI LAYANAN SURVEI & BAGIAN KEMAMPUAN PELANGGIAN B. SURVEI LAYANAN SURVEI & BAGIAN KEMAMPUAN PELANGGIAN (2025) (10 Jan 2025 - 10 Mei 2025)	82.39 82%	18 total 18 0 0 0	Online	Ya	Close		Bagian

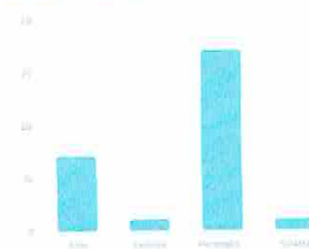
Demografi Jenis Kelamin (Total 52)



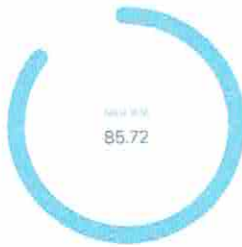
Demografi Pendidikan (Total 52)




Demografi Pekerjaan (Total 52)



Nilai Indeks Kepuasan Masyarakat



Nilai Rata-Rata per Unsur Pelayanan



Portal Survei Publik Anda

Beranda portal Survei Publik Anda yang menyajikan informasi dan data statistik yang dapat diakses secara online oleh masyarakat.

Untuk informasi lebih lanjut, silakan hubungi kami melalui kontak yang tertera di bagian bawah halaman ini.

Statistik



Download QR Code

Nilai IKM
85.72

Total Responden
54

Responden Terjawab
52

Respon Dibantu
1

Respon Dibantu
2

Portal Survei Publik Anda

Beranda portal Survei Publik Anda yang menyajikan informasi dan data statistik yang dapat diakses secara online oleh masyarakat.

Untuk informasi lebih lanjut, silakan hubungi kami melalui kontak yang tertera di bagian bawah halaman ini.

Statistik



Download QR Code